



CHILA
2024-2027
GOBIERNO MUNICIPAL
"Unidos por el bienestar, trabajando por el progreso"

12-04

**MUNICIPIO DE CHILA,
PUEBLA**

**ENTREGA DE CUENTA
PÚBLICA (CONSOLIDADA)
CORRESPONDIENTE AL
EJERCICIO FISCAL 2025.**

A.S.E.P.



H. Ayuntamiento de Chila Plaza Principal S/N, Col. Centro C.P. 74990
www.chiladelasflores.gob.mx puebla.chiladelasflores@hotmail.com
Tel.:(953)543 4534



CLAVE: 12-04
NO. OFICIO: MCP/CG/2427/26-42
ASUNTO: EL QUE INDICA

LIC. GERMÁN REYNA Y HERRERO
AUDITOR SUPERIOR DEL ESTADO DE PUEBLA

P R E S E N T E

LA QUE SUSCRIBE LIC. MARIA TERESA ROSAS ANDRADE, PRESIDENTA MUNICIPAL CONSTITUCIONAL DEL MUNICIPIO DE CHILA, PUEBLA, POR MEDIO DEL PRESENTE ENVIÓ UN CORDIAL SALUDO Y AL MISMO TIEMPO ME PERMITO REMITIR A USTED LA ENTREGA DE CUENTA PÚBLICA (CONSOLIDADA) CORRESPONDIENTE AL EJERCICIO FISCAL 2025.

LA INFORMACIÓN ANTERIOR, FUE REVISADA Y APROBADA MEDIANTE ACTA DE ACUERDO DE CABILDO, DE FECHA 26 DE MARZO DE 2026 QUE SE ADJUNTA AL PRESENTE

1 LEGAJO DEL FOLIO 01 AL FOLIO 116 Y 1 CD DEBIDAMENTE CERTIFICADO POR LA SECRETARIA DEL AYUNTAMIENTO QUE CONSISTE EN 1 CARPETA DIGITAL CON 5 ARCHIVO(S) 1 EN FORMATO PDF Y 4 EN FORMATO EXCEL.

SIN MÁS POR EL MOMENTO QUEDO DE USTED COMO SU ATENTA Y SEGURA SERVIDORA

ATENTAMENTE
"UNIDOS POR EL BIENESTAR, TRABAJANDO POR EL PROGRESO"
CHILA, PUEBLA A 17 DE ABRIL DE 2026



PRESIDENCIA MUNICIPAL
DE LAS FLORES, PUEBLA
LIC. MARIA TERESA ROSAS ANDRADE
PRESIDENTA MUNICIPAL CONSTITUCIONAL





**H. AYUNTAMIENTO DEL MUNICIPIO
DE CHILA, PUEBLA.
2024-2027**

ACTA DE CABILDO ORDINARIA DIECINUEVE.

SESIÓN DIECINUEVE ORDINARIA DE CABILDO QUE SE CELEBRA EN EL SALÓN DE CABIDO DEL PALACIO MUNICIPAL EN EL MUNICIPIO DE CHILA DEL ESTADO DE PUEBLA, SIENDO LAS DIECISÉIS HORAS DEL DÍA VEINTISÉIS DE MARZO DEL AÑO DOS MIL VEINTISÉIS, REUNIDOS LOS CIUDADANOS: -----

MARÍA TERESA ROSAS ANDRADE, PRESIDENTA MUNICIPAL; -----

IVÁN TOBÓN MORALES, REGIDOR DE GOBERNACIÓN, JUSTICIA, SEGURIDAD PÚBLICA Y PROTECCIÓN CIVIL; -----

JOHANNIE GUZMÁN TRUJILLO, REGIDORA DE SALUBRIDAD Y ASISTENCIA PÚBLICA DE GRUPOS VULNERABLES, PERSONAS CON DISCAPACIDAD Y JUVENTUD; -----

CHRISTIAN ESSAU MÁRQUEZ CARIÑO, REGIDOR DE DESARROLLO URBANO, OBRAS Y SERVICIOS PÚBLICOS; -----

NIEVES MENDOZA RIVERA, REGIDORA DE IGUALDAD DE GÉNERO, PREVENCIÓN, ATENCIÓN ERRADICACIÓN, DE LA VIOLENCIA CONTRA LAS MUJERES Y PANTEONES; -----

LAURA HERNÁNDEZ CHÁVEZ, REGIDORA DE PATRIMONIO Y HACIENDA PÚBLICA MUNICIPAL; -----

GILBERTO ESCAMILLA RODRÍGUEZ, REGIDOR DE EDUCACIÓN PÚBLICA Y ACTIVIDADES CULTURALES, DEPORTIVAS Y SOCIALES; -----

GREGORIA MORALES LEAL, REGIDORA DE INDUSTRIA, COMERCIO, AGRICULTURA Y GANADERÍA; -----

HUMBERTO MARTÍNEZ IBARRA, REGIDOR DE ECOLOGÍA Y MEDIO AMBIENTE; Y --- MARCOS GONZÁLEZ MURILLO, SÍNDICO MUNICIPAL; -----

ASÍ COMO LA C. CELINA ENRÍQUEZ BRAVO, SECRETARIA DEL AYUNTAMIENTO, QUIEN ACTÚA Y DA FE DE LA PRESENTE, CON FUNDAMENTO EN LOS ARTÍCULOS 70, 71, 74, 75, 76 Y 77 DE LA LEY ORGÁNICA MUNICIPAL; BAJO EL SIGUIENTE: -----

ORDEN DEL DÍA -----

1. PASE DE LISTA DE ASISTENCIA. -----
2. DECLARACIÓN DE QUÓRUM LEGAL PARA SESIONAR VÁLIDAMENTE. -----
3. APROBACIÓN DEL ORDEN DEL DÍA. -----
4. ANÁLISIS, DISCUSIÓN Y EN SU CASO APROBACIÓN DE LA CUENTA PÚBLICA (CONSOLIDADA) CORRESPONDIENTE AL EJERCICIO FISCAL 2025. -----
5. CIERRE DE LA SESIÓN. -----

DESAHOGO DEL ORDEN DEL DÍA -----

EN USO DE LA PALABRA, LA PRESIDENTA MUNICIPAL DEL H. AYUNTAMIENTO DEL MUNICIPIO DE CHILA, AGRADECE LA ASISTENCIA DE LOS PRESENTES Y LES DA LA BIENVENIDA. -----

ACTO CONTINUO, PARA EL DESARROLLO DE ESTA SESIÓN, LA PRESIDENTA MUNICIPAL LE SOLICITA A LA SECRETARIA DEL AYUNTAMIENTO, SE SIRVA PROCEDER A DESAHOJAR EL ORDEN DEL DÍA DE LA SESIÓN: -----

LA SECRETARIA DEL AYUNTAMIENTO, PROCEDE A DESAHOJAR EL ORDEN DEL DÍA DE LA SESIÓN: -----



[Handwritten signatures on the left margin]

[Handwritten signatures and notes on the right margin, including the name 'Gregoria M.L']



CHILA

2024-2027
GOBIERNO MUNICIPAL
Unidos por el bienestar, trabajando por el progreso

000002

PRIMERO. PASE DE LISTA DE ASISTENCIA. -----
EN EL USO DE LA PALABRA LA SECRETARIA DEL AYUNTAMIENTO MANIFIESTA:
PROCEDO AL PASE DE LISTA DE ASISTENCIA: -----

MARÍA TERESA ROSAS ANDRADE, PRESIDENTA MUNICIPAL, PRESENTE. -----
IVÁN TOBÓN MORALES, REGIDOR DE GOBERNACIÓN, JUSTICIA, SEGURIDAD PÚBLICA
Y PROTECCIÓN CIVIL, PRESENTE. -----
JOHANNIE GUZMÁN TRUJILLO, REGIDORA DE SALUBRIDAD Y ASISTENCIA PÚBLICA DE
GRUPOS VULNERABLES, PERSONAS CON DISCAPACIDAD Y JUVENTUD, PRESENTE. --
CHRISTIAN ESSAU MÁRQUEZ CARIÑO, REGIDOR DE DESARROLLO URBANO, OBRAS Y
SERVICIOS PÚBLICOS, PRESENTE. -----
NIEVES MENDOZA RIVERA, REGIDORA DE IGUALDAD DE GÉNERO, PREVENCIÓN,
ATENCIÓN ERRADICACIÓN, DE LA VIOLENCIA CONTRA LAS MUJERES Y PANTEONES,
PRESENTE. -----
LAURA HERNÁNDEZ CHÁVEZ, REGIDORA DE PATRIMONIO Y HACIENDA PÚBLICA
MUNICIPAL, PRESENTE. -----
GILBERTO ESCAMILLA RODRÍGUEZ, REGIDOR DE EDUCACIÓN PÚBLICA Y
ACTIVIDADES CULTURALES, DEPORTIVAS Y SOCIALES, PRESENTE. -----
GREGORIA MORALES LEAL, REGIDORA DE INDUSTRIA, COMERCIO, AGRICULTURA Y
GANADERÍA, PRESENTE. -----
HUMBERTO MARTÍNEZ IBARRA, REGIDOR DE ECOLOGÍA Y MEDIO AMBIENTE,
PRESENTE. -----
MARCOS GONZÁLEZ MURILLO, SÍNDICO MUNICIPAL, PRESENTE. -----
CELINA ENRÍQUEZ BRAVO, SECRETARIA DEL AYUNTAMIENTO, PRESENTE. -----

SEGUNDO. DECLARACIÓN DE QUÓRUM LEGAL PARA SESIONAR VÁLIDAMENTE. -
EN EL USO DE LA PALABRA LA SECRETARIA DEL AYUNTAMIENTO MANIFIESTA: ---
EN TÉRMINOS DEL ARTÍCULO 76 Y 138 FRACCIÓN IV DE LA LEY ORGÁNICA
MUNICIPAL, EN CORRELACIÓN AL PUNTO INMEDIATO ANTERIOR, SE TIENE LA
ASISTENCIA DE LA PRESIDENTA MUNICIPAL, QUIEN PRESIDE ESTA SESIÓN
ORDINARIA DE CABILDO, ASÍ COMO OCHO REGIDORES, EL SÍNDICO MUNICIPAL, Y
LA SECRETARIA DEL AYUNTAMIENTO. -----
SE DECLARA QUE EXISTE QUÓRUM LEGAL PARA SESIONAR VÁLIDAMENTE. -----

TERCERO. APROBACIÓN DEL ORDEN DEL DÍA. -----
EN EL USO DE LA PALABRA LA SECRETARIA DEL AYUNTAMIENTO MANIFIESTA:
PROCEDO A DAR LECTURA AL ORDEN DEL DÍA EN LOS SIGUIENTES TÉRMINOS: --

1. PASE DE LISTA DE ASISTENCIA. -----
2. DECLARACIÓN DE QUÓRUM LEGAL PARA SESIONAR VÁLIDAMENTE. -----
3. APROBACIÓN DEL ORDEN DEL DÍA. -----
4. ANÁLISIS, DISCUSIÓN Y EN SU CASO APROBACIÓN DE LA CUENTA PÚBLICA
(CONSOLIDADA) CORRESPONDIENTE AL EJERCICIO FISCAL 2025. -----
5. CIERRE DE LA SESIÓN. -----

CON FUNDAMENTO EN LO DISPUESTO POR EL ARTÍCULO 92 FRACCIÓN III DE LA
LEY ORGÁNICA MUNICIPAL, SE PONE A CONSIDERACIÓN PARA EJERCER LA
FACULTAD DE DELIBERACIÓN Y DECISIÓN POR SER UN ASUNTO DE
COMPETENCIA DEL AYUNTAMIENTO. NO HABIENDO INTERVENCIÓN POR PARTE
DE LOS MIEMBROS DEL CABILDO, SE SOMETE A VOTACIÓN: -----
ACUERDO. APROBADO POR UNANIMIDAD EL ORDEN DEL DÍA. -----



000002

[Handwritten signatures on the left margin]

[Handwritten signatures and names on the right margin: "Gregoria Mil", "Esp", "Quintero"]

CUARTO. ANÁLISIS, DISCUSIÓN Y EN SU CASO APROBACIÓN DE LA CUENTA PÚBLICA (CONSOLIDADA) CORRESPONDIENTE AL EJERCICIO FISCAL 2025. -----
 EN EL USO DE LA PALABRA LA SECRETARIA DEL AYUNTAMIENTO MANIFIESTA: EN EL DESAHOGO DEL CUARTO PUNTO DEL ORDEN DEL DÍA QUE CONSISTE EN ANÁLISIS, DISCUSIÓN Y EN SU CASO APROBACIÓN DE LA CUENTA PÚBLICA (CONSOLIDADA) CORRESPONDIENTE AL EJERCICIO FISCAL 2025. CON FUNDAMENTO EN LO DISPUESTO POR LOS ARTÍCULOS 16, PÁRRAFO PRIMERO, 116, FRACCIÓN II, PÁRRAFO SEXTO, DE LA CONSTITUCIÓN POLÍTICA DE LOS ESTADOS UNIDOS MEXICANOS; 1, 4, FRACCIONES IV, IX Y XII, 16, 17, 18, 22, 33, 34, 35, 36, 37, 38, 40, 41, 42, 43, 44, 47, 52, 53, 54, 55, 69 Y 82 DE LA LEY GENERAL DE CONTABILIDAD GUBERNAMENTAL, 31, 113, PÁRRAFOS PRIMERO Y TERCERO, FRACCIONES I, QUINTO PÁRRAFO Y VIII Y 114, PÁRRAFOS PRIMERO Y ÚLTIMO DE LA CONSTITUCIÓN POLÍTICA DEL ESTADO LIBRE Y SOBERANO DE PUEBLA; 1, 2, 3, 4, FRACCIONES II, IV, V, VII, VIII, XII, XIII, XX Y XXI, 7, 9, 10, PÁRRAFOS PRIMERO Y ÚLTIMO, 11, 15, 27, 30, 31, 33, FRACCIONES IV, XXXII, XXXIX Y XLVI, 43, 54, FRACCIONES I, IV, V, VI, VIII, IX, INCISO A) Y ÚLTIMO PÁRRAFO, Y XV, 115, 120, PÁRRAFO SEGUNDO, 122, FRACCIONES I, XI, XIX, XXXVIII Y XXXIX, 130, FRACCIÓN VII DE LA LEY DE RENDICIÓN DE CUENTAS Y FISCALIZACIÓN SUPERIOR DEL ESTADO DE PUEBLA; 78, FRACCIÓN XII, 91, FRACCIÓN LIV, 110 Y 166, FRACCIONES XIX Y XXI DE LA LEY ORGÁNICA MUNICIPAL; 4, 9, PÁRRAFO PRIMERO Y 10, FRACCIONES I, XXII, XXXIII, LIII, LVI Y LVIII DEL REGLAMENTO INTERIOR DE LA AUDITORÍA SUPERIOR DEL ESTADO DE PUEBLA; EL ACUERDO POR EL QUE SE ARMONIZA LA ESTRUCTURA DE LAS CUENTAS PÚBLICAS Y LA NORMA EN MATERIA DE CONSOLIDACIÓN DE ESTADOS FINANCIEROS, Y DEMÁS INFORMACIÓN CONTABLE, EMITIDOS POR EL CONSEJO NACIONAL DE ARMONIZACIÓN CONTABLE (CONAC). -----

EN EL USO DE LA PALABRA LA SECRETARIA DE ESTE AYUNTAMIENTO MANIFIESTA, HONORABLE CABILDO, SI NO EXISTE INCONVENIENTE ALGUNO, PROCEDO A RECABAR LA VOTACIÓN, DE LA PROPUESTA DEL PRESENTE PUNTO DE ACUERDO, EN VIRTUD DE LO ANTERIOR SE MENCIONA: HONORABLE CABILDO, QUIEN ESTE POR LA AFIRMATIVA DE APROBAR EL PRESENTE ACUERDO, SÍRVASE MANIFESTARLO LEVANTANDO LA MANO. -----

ACUERDO. SE APRUEBA POR UNANIMIDAD DE VOTOS DE LOS PRESENTES LA CUENTA PÚBLICA (CONSOLIDADA) CORRESPONDIENTE AL EJERCICIO FISCAL 2025. -----

QUINTO. CIERRE DE LA SESIÓN. -----

LA CIUDADANA MARÍA TERESA ROSAS ANDRADE, PRESIDENTA MUNICIPAL MANIFIESTA: NO HABIENDO OTRO ASUNTO QUE TRATAR, SE DA POR FINALIZADA LA PRESENTE SESIÓN DE CABILDO ORDINARIA, LEVANTÁNDOSE LA PRESENTE ACTA PARA CONSTANCIA, SIENDO LAS DIECISÉIS HORAS CON TREINTA MINUTOS, DEL MISMO DÍA DE SU INICIO, EN COMANDO DE CONFORMIDAD AL CALCE LOS QUE EN ELLA INTERVINIERON, LOS FINES LEGALES A QUE HAYA LUGAR. LA SECRETARIA DEL AYUNTAMIENTO QUIEN ACTÚA Y DA FE. -----

PRESIDENCIA MUNICIPAL
CHILA DE LAS FLORES, PUE
2024 2027

C. MARÍA TERESA ROSAS ANDRADE
PRESIDENTA MUNICIPAL.



[Handwritten signatures and initials on the left margin]

[Handwritten signatures and initials on the right margin, including the name 'Gregoria Mil']



CHILA
 2024-2027
 GOBIERNO MUNICIPAL
 Unidos por el bienestar, trabajando por el progreso

000004



REGIDOR DE GOBERNACIÓN, JUSTICIA,
 SEGURIDAD PÚBLICA Y PROTECCIÓN CIVIL.



REGIDORA DE PATRIMONIO Y HACIENDA
 PÚBLICA MUNICIPAL.



REGIDOR DE DESARROLLO URBANO, OBRAS
 Y SERVICIOS PÚBLICOS
 CHILA DE LAS FLORES, PUE.



REGIDORA DE INDUSTRIA, COMERCIO,
 AGRICULTURA Y GANADERÍA.



REGIDORA DE SALUBRIDAD Y ASISTENCIA
 PÚBLICA DE GRUPOS VULNERABLES, PERSONAS
 CON DISCAPACIDAD Y JUVENTUD
 CHILA DE LAS FLORES, PUE.



REGIDOR DE EDUCACIÓN PÚBLICA Y
 ACTIVIDADES CULTURALES, DEPORTIVAS
 Y SOCIALES.



REGIDORA DE IGUALDAD DE GÉNERO,
 PREVENCIÓN, ATENCIÓN ERRADICACIÓN, DE LA
 VIOLENCIA CONTRA LAS MUJERES Y PANTEONES.



REGIDOR DE ECOLOGÍA Y MEDIO AMBIENTE.



SÍNDICO MUNICIPAL
 CHILA DE LAS FLORES, PUE.



SECRETARÍA
 DEL AYUNTAMIENTO
 CHILA DE LAS FLORES, PUE.



H. Ayuntamiento de Chila Plaza Principal S/N, Col. Centro C.P. 74990
 www.chiladelasflores.gob.mx puebla.chiladelasflores@hotmail.com
 Tel.:(953)543 4534

000004

Vertical handwritten signatures and notes on the left margin.

Vertical handwritten signatures and notes on the right margin.

INFORMACIÓN CONTABLE


MUNICIPIO DE CHILA PUEBLA
 CUENTA PÚBLICA 2025
 ESTADO DE ACTIVIDADES
 Del 1 de Enero al 31 de Diciembre de 2025
 (Cifras en Pesos)

	2025	2024
INGRESOS Y OTROS BENEFICIOS		
INGRESOS DE GESTIÓN	1,237,224.37	734,400.51
IMPUESTOS	769,865.00	381,056.00
CUOTAS Y APORTACIONES DE SEGURIDAD SOCIAL	0.00	0.00
CONTRIBUCIONES DE MEJORAS	0.00	0.00
DERECHOS	243,201.00	155,034.00
PRODUCTOS	207,266.00	192,942.00
APROVECHAMIENTOS	16,892.37	5,368.51
INGRESOS POR VENTA DE BIENES Y PRESTACIÓN DE SERVICIOS	0.00	0.00
INGRESOS NO COMP. EN LAS FRACC. DE LA LEY DE ING. CAUS. EN EJER. FISC. ANT. PEND. DE LIQ. O PAGO	0.00	0.00
PART, APORT, CONV, INCENT. DERIV. D/COLAB. FISCAL, F. DIST. DE APORT, TRANSF, ASIG, SUBS Y SUBV Y P Y JUB	54,704,059.92	35,049,739.57
PART, APORT, CONV, INCENT. DERIV. D/COLAB. FISCAL, F. DIST. DE APORT	54,704,059.92	35,049,739.57
TRANSFERENCIAS, ASIGNACIONES, SUBSIDIOS Y SUBVENCIONES Y PENSIONES Y JUBILACIONES	0.00	0.00
OTROS INGRESOS Y BENEFICIOS	0.00	0.00
INGRESOS FINANCIEROS	0.00	0.00
INCREMENTO POR VARIACIÓN DE INVENTARIOS	0.00	0.00
DISMINUCIÓN DEL EXCESO DE ESTIMACIONES POR PÉRDIDA O DETERIORO U OBSOLESCENCIA	0.00	0.00
DISMINUCIÓN DEL EXCESO DE PROVISIONES	0.00	0.00
OTROS INGRESOS Y BENEFICIOS VARIOS	0.00	0.00
TOTAL DE INGRESOS Y OTROS BENEFICIOS	55,941,284.29	35,784,140.08
GASTOS Y OTRAS PÉRDIDAS		
GASTOS DE FUNCIONAMIENTO	37,977,332.71	19,908,023.45
SERVICIOS PERSONALES	10,020,771.35	5,740,644.02
MATERIALES Y SUMINISTROS	13,611,857.35	3,732,803.55
SERVICIOS GENERALES	14,344,704.01	10,434,575.88
TRANSFERENCIAS, ASIGNACIONES, SUBSIDIOS Y OTRAS AYUDAS	589,200.53	607,040.45
TRANSFERENCIAS INTERNAS Y ASIGNACIONES AL SECTOR PÚBLICO	0.00	0.00
TRANSFERENCIAS AL RESTO DEL SECTOR PÚBLICO	242,998.40	15,290.00
SUBSIDIOS Y SUBVENCIONES	0.00	0.00
AYUDAS SOCIALES	346,202.13	591,750.45
PENSIONES Y JUBILACIONES	0.00	0.00
TRANSFERENCIAS A FIDEICOMISOS, MANDATOS Y CONTRATOS ANÁLOGOS	0.00	0.00
TRANSFERENCIAS A LA SEGURIDAD SOCIAL	0.00	0.00
DONATIVOS	0.00	0.00
TRANSFERENCIAS AL EXTERIOR	0.00	0.00
PARTICIPACIONES Y APORTACIONES	0.00	0.00
PARTICIPACIONES	0.00	0.00
APORTACIONES	0.00	0.00
CONVENIOS	0.00	0.00

MUNICIPIO DE CHILA PUEBLA
 CUENTA PÚBLICA 2025
 ESTADO DE ACTIVIDADES
 Del 1 de Enero al 31 de Diciembre de 2025
 (Cifras en Pesos)

	2025	2024
	-----	-----
INTERESES, COMISIONES Y OTROS GASTOS DE LA DEUDA PÚBLICA	0.00	0.00
INTERESES DE LA DEUDA PÚBLICA	0.00	0.00
COMISIONES DE LA DEUDA PÚBLICA	0.00	0.00
GASTOS DE LA DEUDA PÚBLICA	0.00	0.00
COSTO POR COBERTURAS	0.00	0.00
APOYOS FINANCIEROS	0.00	0.00
GASTOS Y PÉRDIDAS EXTRAORDINARIAS	5,277,298.41	0.00
ESTIMACIONES, DEPRECIACIONES, DETERIOROS, OBSOLESCENCIAS Y AMORTIZACIONES	5,277,298.41	0.00
PROVISIONES	0.00	0.00
DISMINUCIONES DE INVENTARIOS	0.00	0.00
OTROS GASTOS	0.00	0.00
INVERSIÓN PÚBLICA	12,558,317.54	14,570,162.27
INVERSIÓN PÚBLICA NO CAPITALIZABLE	12,558,317.54	14,570,162.27
TOTAL DE GASTOS Y OTRAS PÉRDIDAS	56,402,149.19	35,085,226.17
RESULTADO DEL EJERCICIO (AHORRO/DESAHORRO)	-460,864.90	698,913.91

Bajo protesta de decir verdad declaramos que los Estados Financieros y sus notas, son razonablemente correctos y son responsabilidad del emisor.


PRESIDENCIA MUNICIPAL
CHILA DE LAS FLORES, PUE.
 LIC. MARIA TERESA ROSA ANDRADE
 PRESIDENTA MUNICIPAL


CONTADORÍA MUNICIPAL
CHILA DE LAS FLORES, PUE.
 LIC. DAMARIS ESTRELLA OSTO ESPINOZA
 CONTRALORA MUNICIPAL
 2024-2027


 P. JUAN DANIEL MARMOLEJO CRESPO
 TESORERO MUNICIPAL
TESORERÍA MUNICIPAL
CHILA DE LAS FLORES, PUE.
 2024-2027

CUENTA PÚBLICA 2025
 ESTADO DE SITUACIÓN FINANCIERA
 Al 31 de Diciembre de 2025
 (Cifras en Pesos)

	2025	2024	2025	2024
ACTIVO				
ACTIVO CIRCULANTE				
EFFECTIVO Y EQUIVALENTES	3,591,289.95	1,589,129.12	22,431.61	215,691.04
DERECHOS A RECIBIR EFECTIVO O EQUIVALENTES	1,297,809.33	39,118.71	0.00	0.00
DERECHOS A RECIBIR BIENES O SERVICIOS	0.00	0.00	0.00	0.00
INVENTARIOS	0.00	0.00	0.00	0.00
ALMACENES	0.00	0.00	0.00	0.00
ESTIMACIÓN POR PÉRDIDAS O DETERIORO DE ACTIVOS CIRCULANTES	0.00	0.00	0.00	0.00
OTROS ACTIVOS CIRCULANTES	0.00	0.00	0.00	0.00
TOTAL DE ACTIVOS CIRCULANTES	4,889,099.28	1,628,247.83	22,431.61	215,691.04
ACTIVO NO CIRCULANTE				
INVERSIONES FINANCIERAS A LARGO PLAZO	0.00	0.00	0.00	0.00
DERECHOS A RECIBIR EFECTIVO O EQUIVALENTES A LARGO PLAZO	0.00	0.00	0.00	0.00
BIENES INMUEBLES, INFRAESTRUCTURA Y CONSTRUCCIONES EN PROCESO	982,305.00	982,305.00	0.00	0.00
BIENES MUEBLES	5,974,497.31	4,612,174.68	0.00	0.00
ACTIVOS INTANGIBLES	70,400.00	70,400.00	0.00	0.00
DEPRECIACIÓN, DETERIORO Y AMORTIZACIÓN ACUMULADA DE BIENES	-5,308,796.74	-31,498.33	0.00	0.00
ACTIVOS DIFERIDOS	0.00	0.00	0.00	0.00
ESTIMACIÓN POR PERDIDA O DETERIORO DE ACTIVOS NO CIRCULANTES	0.00	0.00	0.00	0.00
OTROS ACTIVOS NO CIRCULANTES	0.00	0.00	0.00	0.00
TOTAL DE ACTIVOS NO CIRCULANTES	1,718,405.57	5,633,381.35	0.00	0.00
PASIVO				
PASIVO CIRCULANTE				
CUENTAS POR PAGAR A CORTO PLAZO			22,431.61	215,691.04
DOCUMENTOS POR PAGAR A CORTO PLAZO			0.00	0.00
PORCIÓN A CORTO PLAZO DE LA DEUDA PÚBLICA A LARGO PLAZO			0.00	0.00
TÍTULOS Y VALORES A CORTO PLAZO			0.00	0.00
PASIVOS DIFERIDOS A CORTO PLAZO			0.00	0.00
FONDOS Y BIENES DE TERCEROS EN GARANTÍA Y/O ADMINISTRACIÓN A CORTO PLAZO			0.00	0.00
PROVISIONES A CORTO PLAZO			0.00	0.00
OTROS PASIVOS A CORTO PLAZO			0.00	0.00
TOTAL DE PASIVOS CIRCULANTES			22,431.61	215,691.04
PASIVO NO CIRCULANTE				
CUENTAS POR PAGAR A LARGO PLAZO			0.00	0.00
DOCUMENTOS POR PAGAR A LARGO PLAZO			0.00	0.00
DEUDA PÚBLICA A LARGO PLAZO			0.00	0.00
PASIVOS DIFERIDOS A LARGO PLAZO			0.00	0.00
FONDOS Y BIENES DE TERCEROS EN GARANTÍA Y/O ADMINISTRACIÓN A LARGO PLAZO			0.00	0.00
PROVISIONES A LARGO PLAZO			0.00	0.00
TOTAL DE PASIVOS NO CIRCULANTES			0.00	0.00
TOTAL DEL PASIVO			22,431.61	215,691.04
HACIENDA PÚBLICA / PATRIMONIO				
HACIENDA PÚBLICA/PATRIMONIO CONTRIBUIDO			1,994,635.00	1,994,635.00
AFORTACIONES			1,994,635.00	1,994,635.00
DONACIONES DE CAPITAL			0.00	0.00
ACTUALIZACIÓN DE LA HACIENDA PÚBLICA/PATRIMONIO			0.00	0.00

000000


MUNICIPIO DE CHILA PUEBLA

CUENTA PÚBLICA 2025
 ESTADO DE SITUACIÓN FINANCIERA
 Al 31 de Diciembre de 2025
 (Cifras en Pesos)

000009

	2025	2024
HACIENDA PÚBLICA/PATRIMONIO GENERADO	4,590,438.24	5,051,303.14
RESULTADO DEL EJERCICIO (AHORRO/DESAHORRO)	-460,864.90	698,913.91
RESULTADOS DE EJERCICIOS ANTERIORES	5,051,303.14	4,352,389.23
REVALÚOS	0.00	0.00
RESERVAS	0.00	0.00
RECTIFICACIONES DE RESULTADOS DE EJERCICIOS ANTERIORES	0.00	0.00
EXCESO O INSUFICIENCIA EN LA ACTUALIZACIÓN DE LA HACIENDA PÚBLICA/PATRIMONIO	0.00	0.00
RESULTADO POR POSICIÓN MONETARIA	0.00	0.00
RESULTADO POR TENENCIA DE ACTIVOS NO MONETARIOS	0.00	0.00
TOTAL HACIENDA PÚBLICA/PATRIMONIO	6,585,073.24	7,045,938.14
TOTAL DEL PASIVO Y HACIENDA PÚBLICA/PATRIMONIO	6,607,504.85	7,261,629.18
TOTAL DEL ACTIVO	6,607,504.85	7,261,629.18

Bajo protesta de decir verdad declaramos que los Estados Financieros y sus notas, son razonablemente correctos y son responsabilidad del emisor.


 LIC. MARTA TERESA AGUIRRE ANDRADE
 PRESIDENTA MUNICIPAL
 2027


 LIC. DAMARIS ESTRELLA OCHO ESPINOZA
 CONTRALORA MUNICIPAL
 2027


 LIC. JUAN DANIEL MARMOLEJO CRESPO
 TESORERO MUNICIPAL

TESORERÍA MUNICIPAL
 CHILA DE LAS FLORES, PUE
 2024 - 2027

MUNICIPIO DE CHILA PUEBLA

CUENTA PÚBLICA 2025

ESTADO DE VARIACIÓN EN LA HACIENDA PÚBLICA
Del 1 de Enero al 31 de Diciembre de 2025
(Cifras en Pesos)



Concepto	Hacienda Pública/ Patrimonio Contribuido	Hacienda Pública/ Patrimonio Generado de Ejercicios Ant.	Hacienda Pública/ Patrimonio Generado del Ejercicio	Exceso o Insuficiencia en la Actualización de la Hacienda Pública / Patrimonio /	TOTAL
Hacienda Pública / Patrimonio Contribuido Neto 2024	1,994,635.00				1,994,635.00
Aportaciones	1,994,635.00				1,994,635.00
Donaciones de Capital	0.00				0.00
Actualización de la Hacienda Pública/Patrimonio	0.00				0.00
Hacienda Pública / Patrimonio Generado Neto 2024		4,352,389.23	698,913.91		5,051,303.14
Resultado del Ejercicio (Ahorro/Desahorro)			698,913.91		698,913.91
Resultados de Ejercicios Anteriores		4,352,389.23			4,352,389.23
Revalúos		0.00			0.00
Reservas		0.00			0.00
Rectificaciones de Resultados de Ejercicios Anteriores		0.00			0.00
Exceso o Insuficiencia en la Actualización de la Hacienda Pública/Patrimonio Neto 2024				0.00	0.00
Resultado por Posición Monetaria				0.00	0.00
Resultado por Tenencia de Activos no Monetarios				0.00	0.00
Hacienda Pública / Patrimonio Neto Final 2024	1,994,635.00	4,352,389.23	698,913.91	0.00	7,045,938.14
Cambios en la Hacienda Pública / Patrimonio Contribuido Neto 2025	0.00				0.00
Aportaciones	0.00				0.00
Donaciones de Capital	0.00				0.00
Actualización de la Hacienda Pública/Patrimonio	0.00				0.00

MUNICIPIO DE CHILA PUEBLA

CUENTA PÚBLICA 2025
 ESTADO DE VARIACIÓN EN LA HACIENDA PÚBLICA
 Del 1 de Enero al 31 de Diciembre de 2025
 (Cifras en Pesos)

Variaciones de la Hacienda Pública /	698,913.91	-1,159,778.81	-460,864.90
Patrimonio Generado Neto 2025			
Resultado del Ejercicio		-460,864.90	-460,864.90
(Ahorro/Desahorro)			
Resultados de Ejercicios Anteriores	698,913.91	-698,913.91	0.00
Revalúos		0.00	0.00
Reservas		0.00	0.00
Rectificaciones de Resultados de		0.00	0.00
Ejercicios Anteriores			
Cambios en el Exceso o Insuficiencia en			
la Actualización de la Hacienda			
Pública/Patrimonio Neto 2025		0.00	0.00
Resultado por Posición Monetaria		0.00	0.00
Resultado por Tenencia de Activos no			
Monetarios		0.00	0.00
Hacienda Pública / Patrimonio Neto	1,994,635.00	5,051,303.14	-460,864.90
Final 2025			6,585,073.24

Bajo protesta de decir verdad declaramos que los Estados Financieros y sus notas,
 son razonablemente correctos y son responsabilidad del emisor.

LIC. MARIA TERESA MORALES ANDRADE
 PRESIDENTA MUNICIPAL
 2027

LIC. DAMARI S. ESTRELLA OSIO ESPINOZA
 CONTRALORA MUNICIPAL
 2027

LIC. P. JUAN DANIEL MARMOLEJO CRESPO
 TESORERA MUNICIPAL
 CHILA DE LAS FLORES, PUE
 2024-2027

MUNICIPIO DE CHILA PUEBLA

CUENTA PÚBLICA 2025
ESTADO DE CAMBIOS EN LA SITUACIÓN FINANCIERA
Del 1 de Enero al 31 de Diciembre de 2025
(Cifras en Pesos)


	Origen	Aplicación
	-----	-----
ACTIVO	654,124.33	-
ACTIVO CIRCULANTE	-	3,260,851.45
EFECTIVO Y EQUIVALENTES	-	2,002,160.83
DERECHOS A RECIBIR EFECTIVO O EQUIVALENTES	-	1,258,690.62
DERECHOS A RECIBIR BIENES O SERVICIOS	-	-
INVENTARIOS	-	-
ALMACENES	-	-
ESTIMACIÓN POR PÉRDIDAS O DETERIORO DE	-	-
ACTIVOS CIRCULANTES	-	-
OTROS ACTIVOS CIRCULANTES	-	-
ACTIVO NO CIRCULANTE	3,914,975.78	-
INVERSIONES FINANCIERAS A LARGO PLAZO	-	-
DERECHOS A RECIBIR EFECTIVO O EQUIVALENTES A LARGO PLAZO	-	-
BIENES INMUEBLES, INFRAESTRUCTURA Y CONSTRUCCIONES EN PROCESO	-	-
BIENES MUEBLES	-	1,362,322.63
ACTIVOS INTANGIBLES	-	-
DEPRECIACIÓN, DETERIORO Y AMORTIZACIÓN ACUMULADA DE BIENES	5,277,298.41	-
ACTIVOS DIFERIDOS	-	-
ESTIMACIÓN POR PÉRDIDA O DETERIORO DE	-	-
ACTIVOS NO CIRCULANTES	-	-
OTROS ACTIVOS NO CIRCULANTES	-	-
PASIVO	-	193,259.43
PASIVO CIRCULANTE	-	193,259.43
CUENTAS POR PAGAR A CORTO PLAZO	-	193,259.43
DOCUMENTOS POR PAGAR A CORTO PLAZO	-	-
PORCIÓN A CORTO PLAZO DE LA DEUDA PÚBLICA A LARGO PLAZO	-	-
TÍTULOS Y VALORES A CORTO PLAZO	-	-
PASIVOS DIFERIDOS A CORTO PLAZO	-	-
FONDOS Y BIENES DE TERCEROS EN GARANTÍA Y/O ADMINISTRACIÓN A CORTO PLAZO	-	-
PROVISIONES A CORTO PLAZO	-	-
OTROS PASIVOS A CORTO PLAZO	-	-
PASIVO NO CIRCULANTE	-	-
CUENTAS POR PAGAR A LARGO PLAZO	-	-
DOCUMENTOS POR PAGAR A LARGO PLAZO	-	-
DEUDA PÚBLICA A LARGO PLAZO	-	-
PASIVOS DIFERIDOS A LARGO PLAZO	-	-
FONDOS Y BIENES DE TERCEROS EN GARANTÍA Y/O ADMINISTRACIÓN A LARGO PLAZO	-	-
PROVISIONES A LARGO PLAZO	-	-
HACIENDA PÚBLICA/PATRIMONIO	-	460,864.90


MUNICIPIO DE CHILA PUEBLA

CUENTA PÚBLICA 2025
ESTADO DE CAMBIOS EN LA SITUACIÓN FINANCIERA
Del 1 de Enero al 31 de Diciembre de 2025
(Cifras en Pesos)

	Origen	Aplicación
HACIENDA PÚBLICA/PATRIMONIO CONTRIBUIDO	-	-
APORTACIONES	-	-
DONACIONES DE CAPITAL	-	-
ACTUALIZACIÓN DE LA HACIENDA PÚBLICA/PATRIMONIO	-	-
HACIENDA PÚBLICA/PATRIMONIO GENERADO	-	460,864.90
RESULTADO DEL EJERCICIO (AHORRO/DESAHORRO)	-	1,159,778.81
RESULTADOS DE EJERCICIOS ANTERIORES REVALÚOS	698,913.91	-
RESERVAS	-	-
RECTIFICACIONES DE RESULTADOS DE EJERCICIOS ANTERIORES	-	-
EXCESO O INSUFICIENCIA EN LA ACTUALIZACIÓN DE LA HACIENDA PÚBLICA/PATRIMONIO	-	-
RESULTADO POR POSICIÓN MONETARIA	-	-
RESULTADO POR TENENCIA DE ACTIVOS NO MONETARIOS	-	-

Bajo protesta de decir verdad declaramos que los Estados Financieros y sus notas, son razonablemente correctos y son responsabilidad del emisor.






PRESIDENCIA MUNICIPAL
LIC. MARIA TERESA BOGAS ANDRADE
PRESIDENTA MUNICIPAL 2024-2027





CONTRALORÍA MUNICIPAL
LIC. DAMARIS ESTRELLA OSIO ESPINOZA
CONTRALORA MUNICIPAL





TESORERÍA MUNICIPAL
LIC. JUAN DANIEL MARMOLEJO CRESPO
TESORERO MUNICIPAL

TESORERÍA MUNICIPAL
CHILA DE LAS FLORES, PUE.
2024-2027

MUNICIPIO DE CHILA PUEBLA

CUENTA PÚBLICA 2025
ESTADO DE FLUJOS DE EFECTIVO
Del 1 de Enero al 31 de Diciembre de 2025
(Cifras en Pesos)

Concepto	2025	2024

FLUJOS DE EFECTIVO DE LAS ACTIVIDADES DE OPERACIÓN		
ORIGEN	55,941,284.29	35,735,602.56
IMPUESTOS	769,865.00	381,056.00
CUOTAS Y APORTACIONES DE SEGURIDAD SOCIAL	0.00	0.00
CONTRIBUCIONES DE MEJORAS	0.00	0.00
DERECHOS	243,201.00	155,034.00
PRODUCTOS	207,266.00	192,942.00
APROVECHAMIENTOS	16,892.37	5,368.51
INGRESOS POR VENTA DE BIENES Y PRESTACIÓN DE SERVICIOS	0.00	0.00
PARTICIPACIONES, APORTACIONES, CONVENIOS, INCENTIVOS DERIV. DE LA COLAB. FISCAL Y FONDOS DIST. DE APORT	54,704,059.92	35,001,202.05
TRANSFERENCIAS, ASIGNACIONES, SUBSIDIOS Y SUBVENCIONES, Y PENSIONES Y JUBILACIONES	0.00	0.00
OTROS ORÍGENES DE OPERACIÓN	0.00	0.00
APLICACIÓN	38,566,533.24	20,322,053.76
SERVICIOS PERSONALES	10,020,771.35	5,740,644.02
MATERIALES Y SUMINISTROS	13,611,857.35	3,720,657.23
SERVICIOS GENERALES	14,344,704.01	10,253,712.06
TRANSFERENCIAS INTERNAS Y ASIGNACIONES AL SECTOR PÚBLICO	0.00	0.00
TRANSFERENCIAS AL RESTO DEL SECTOR PÚBLICO	242,998.40	15,290.00
SUBSIDIOS Y SUBVENCIONES	0.00	0.00
AYUDAS SOCIALES	346,202.13	591,750.45
PENSIONES Y JUBILACIONES	0.00	0.00
TRANSFERENCIAS A FIDEICOMISOS, MANDATOS Y CONTRATOS ANÁLOGOS	0.00	0.00
TRANSFERENCIAS A LA SEGURIDAD SOCIAL	0.00	0.00
DONATIVOS	0.00	0.00
TRANSFERENCIAS AL EXTERIOR	0.00	0.00
PARTICIPACIONES	0.00	0.00
APORTACIONES	0.00	0.00
CONVENIOS	0.00	0.00
OTRAS APLICACIONES DE OPERACIÓN	0.00	0.00
FLUJOS NETOS DE EFECTIVO POR ACTIVIDADES DE OPERACIÓN	17,374,751.05	15,413,548.80

CUENTA PÚBLICA 2025
ESTADO DE FLUJOS DE EFECTIVO
Del 1 de Enero al 31 de Diciembre de 2025
(Cifras en Pesos)


Concepto	2025	2024
FLUJOS DE EFECTIVO DE LAS ACTIVIDADES DE INVERSIÓN		
ORIGEN	0.00	0.00
BIENES INMUEBLES, INFRAESTRUCTURA Y CONSTRUCCIONES EN PROCESO	0.00	0.00
BIENES MUEBLES	0.00	0.00
OTROS ORÍGENES DE INVERSIÓN	0.00	0.00
APLICACIÓN	13,920,640.17	15,206,265.69
BIENES INMUEBLES, INFRAESTRUCTURA Y CONSTRUCCIONES EN PROCESO	12,558,317.54	14,570,162.27
BIENES MUEBLES	1,362,322.63	636,103.42
OTRAS APLICACIONES DE INVERSIÓN	0.00	0.00
FLUJOS NETOS DE EFECTIVO POR ACTIVIDADES DE INVERSIÓN	-13,920,640.17	-15,206,265.69
FLUJOS DE EFECTIVO DE LAS ACTIVIDADES DE FINANCIAMIENTO		
ORIGEN	2,035,300.66	1,458,210.26
ENDEUDAMIENTO NETO	0.00	0.00
INTERNO	0.00	0.00
EXTERNO	0.00	0.00
OTROS ORÍGENES DE FINANCIAMIENTO	2,035,300.66	1,458,210.26
APLICACIÓN	3,487,250.71	1,395,993.51
SERVICIOS DE LA DEUDA	0.00	0.00
INTERNO	0.00	0.00
EXTERNO	0.00	0.00
OTRAS APLICACIONES DE FINANCIAMIENTO	3,487,250.71	1,395,993.51
FLUJOS NETOS DE EFECTIVO POR ACTIVIDADES DE FINANCIAMIENTO	-1,451,950.05	62,216.75


MUNICIPIO DE CHILA PUEBLA

CUENTA PÚBLICA 2025
ESTADO DE FLUJOS DE EFECTIVO
Del 1 de Enero al 31 de Diciembre de 2025
(Cifras en Pesos)

Concepto	2025	2024
Incremento/Disminución Neta en el Efectivo y Equivalentes al Efectivo	2,002,160.83	269,499.86
Efectivo y Equivalentes al Efectivo al Inicio del Ejercicio	1,589,129.12	1,319,629.26
Efectivo y Equivalentes al Efectivo al Final del Ejercicio	3,591,289.95	1,589,129.12

Bajo protesta de decir verdad declaramos que los Estados Financieros y sus notas, son razonablemente correctos y son responsabilidad del emisor.


 LIC. MARIA TERESA ROSAS ANDRADE
 PRESIDENCIA MUNICIPAL
 CHILA DE LAS FLORES, PUE.
 2024 2027


 LIC. DAMARIS ESURELLA OSIO ESPINOZA
 CONTRALORA MUNICIPAL


 LIC. JUAN DANIEL MARMOLEJO CRESPO
 TESORERO MUNICIPAL
 TESORERÍA MUNICIPAL
 CHILA DE LAS FLORES, PUE.
 2024 2027

CUENTA PÚBLICA 2025
INFORME SOBRE PASIVOS CONTINGENTES
Al 31 de Diciembre de 2025

Bajo protesta de decir verdad declaramos que los Estados Financieros y sus notas,
son razonablemente correctos y son responsabilidad del emisor



LIC. MARIA TERESA ROSAS ANDRADE
PRESIDENTA MUNICIPAL
CHILA, PUE.
2024-2027



[Handwritten signature]

LIC. DAMARIS ESTRELLA OSO ESPINOZA
CONTRALORA MUNICIPAL
CHILA DE LAS FLORES, PUE.
2024-2027



C.P. JUAN DANIEL MARMOLEJO CRESPO
TESORERO MUNICIPAL

[Handwritten signature]

TESORERÍA MUNICIPAL
CHILA DE LAS FLORES, PUE.
2024-2027

MUNICIPIO DE CHILA PUEBLA

CUENTA PÚBLICA 2025
ESTADO ANALÍTICO DEL ACTIVO
Del 1 de Enero al 31 de Diciembre de 2025
(Cifras en Pesos)

Concepto	Saldo Inicial 1	Cargos del periodo 2	Abonos del periodo 3	Saldo final 4=(1+2-3)	Variación del periodo 5=(4-1)
ACTIVO	7,261,629.18	135,102,704.67	135,756,829.00	6,607,504.85	-654,124.33
ACTIVO CIRCULANTE	1,628,247.83	121,182,064.50	117,921,213.05	4,889,099.28	3,260,851.45
EFECTIVO Y EQUIVALENTES	1,589,129.12	57,976,584.95	55,974,424.12	3,591,289.95	2,002,160.83
DERECHOS A RECIBIR EFECTIVO O EQUIVALENTES	39,118.71	63,205,479.55	61,946,788.93	1,297,809.33	1,258,690.62
DERECHOS A RECIBIR BIENES O SERVICIOS	0.00	0.00	0.00	0.00	0.00
INVENTARIOS	0.00	0.00	0.00	0.00	0.00
ALMACENES	0.00	0.00	0.00	0.00	0.00
ESTIMACIÓN POR PÉRDIDAS O DETERIORO DE ACTIVOS CIRCULANTES	0.00	0.00	0.00	0.00	0.00
OTROS ACTIVOS CIRCULANTES	0.00	0.00	0.00	0.00	0.00
ACTIVO NO CIRCULANTE	5,633,381.35	13,920,640.17	17,835,615.95	1,718,405.57	-3,914,975.78
INVERSIONES FINANCIERAS A LARGO PLAZO	0.00	0.00	0.00	0.00	0.00
DERECHOS A RECIBIR EFECTIVO O EQUIVALENTES A LARGO PLAZO	0.00	0.00	0.00	0.00	0.00
BIENES INMUEBLES, INFRAESTRUCTURA Y CONSTRUCCIONES EN PROCESO	982,305.00	12,558,317.54	12,558,317.54	982,305.00	0.00
BIENES MUEBLES	4,612,174.68	1,362,322.63	0.00	5,974,497.31	1,362,322.63
ACTIVOS INTANGIBLES	70,400.00	0.00	0.00	70,400.00	0.00
DEPRECIACIÓN, DETERIORO Y AMORTIZACIÓN ACUMULADA DE BIENES	-31,498.33	0.00	5,277,298.41	-5,308,796.74	-5,277,298.41
ACTIVOS DIFERIDOS	0.00	0.00	0.00	0.00	0.00
ESTIMACIÓN POR PÉRDIDA O DETERIORO DE ACTIVOS NO CIRCULANTES	0.00	0.00	0.00	0.00	0.00
OTROS ACTIVOS NO CIRCULANTES	0.00	0.00	0.00	0.00	0.00

Bajo protesta de decir verdad declaramos que los Estados Financieros y sus notas,
son razonablemente correctos y son responsabilidad del emisor.

MUNICIPIO DE CHILA PUEBLA

CUENTA PÚBLICA 2025
ESTADO ANALÍTICO DEL ACTIVO
Del 1 de Enero al 31 de Diciembre de 2025
(Cifras en Pesos)


LIC. MARTA ROSAS ANDRADE
PRESIDENTA MUNICIPAL
CHILA DE LAS FLORES, PUE.
2024 - 2027



LIC. DAMARIS ESTRELLA GONZALEZ
CONTRALORA MUNICIPAL
CHILA DE LAS FLORES, PUE.
2024 - 2027


JUAN DANIEL MARMOLEJO CRESPO
TESORERO MUNICIPAL
TESORERÍA MUNICIPAL
CHILA DE LAS FLORES, PUE.
2024 - 2027

CUENTA PÚBLICA 2025
 ESTADO ANALÍTICO DE LA DEUDA Y OTROS PASIVOS
 Del 1 de Enero al 31 de Diciembre de 2025
 (Cifras en Pesos)

Denominación de las Deudas	Moneda de Contratación	Institución o País Acreedor	Saldo Inicial del Periodo	Saldo Final del Periodo
DEUDA PÚBLICA				
Corto Plazo				
Deuda Interna				
Instituciones de Crédito			0.00	0.00
Títulos y Valores			0.00	0.00
Arrendamientos financieros			0.00	0.00
Deuda Externa				
Organismos Financieros Internacionales			0.00	0.00
Deuda Bilateral			0.00	0.00
Títulos y Valores			0.00	0.00
Arrendamientos Financieros			0.00	0.00
Subtotal de Deuda Pública a Corto Plazo			0.00	0.00
Largo Plazo				
Deuda Interna				
Instituciones de Crédito			0.00	0.00
Títulos y Valores			0.00	0.00
Arrendamientos financieros			0.00	0.00
Deuda Externa				
Organismos Financieros Internacionales			0.00	0.00
Deuda Bilateral			0.00	0.00
Títulos y Valores			0.00	0.00
Arrendamientos Financieros			0.00	0.00
Subtotal de Deuda Pública a Largo Plazo			0.00	0.00
Total de Otros Pasivos			215,691.04	22,431.61
Total de Deuda Pública y Otros Pasivos			215,691.04	22,431.61

Bajo protesta de decir verdad declaramos que los Estados Financieros y sus notas, son razonablemente correctos y son responsabilidad del emisor.


 PRESIDENCIA MUNICIPAL
 LIC. MARIA TERESA DE LAS FLORES DE
 PRESIDENTA MUNICIPAL
 2024-2027


 CONTRALORIA MUNICIPAL
 LIC. DAMARIS ESTRELLA OSO ESPINOZA
 CONTRALORA MUNICIPAL
 2024-2027


 TESORERIA MUNICIPAL
 CHILA DE LAS FLORES, PUE.
 2024-2027


 C. DR. JUAN DANIEL MARMOLEJO CRESPO
 TESORERO MUNICIPAL

MUNICIPIO DE CHILA PUEBLA

CUENTA PÚBLICA 2025
NOTAS A LOS ESTADOS FINANCIEROS
NOTAS AL ESTADO DE ACTIVIDADES
Del 1 de Enero al 31 de Diciembre de 2025
(Cifras en pesos)

EA-01 INGRESOS Y OTROS BENEFICIOS:

Cuenta	Nombre de la Cuenta	Monto	% de Rubro	Característica
4	INGRESOS Y OTROS BENEFICIOS	55,941,284.29		
4.1	INGRESOS DE GESTIÓN	1,237,224.37		
4.1.1	IMPUESTOS	769,865.00	100.00%	
4.1.1.1	IMPUESTOS SOBRE LOS INGRESOS	0.00	0.00%	
4.1.1.2	IMPUESTOS SOBRE EL PATRIMONIO	759,607.00	98.67%	
4.1.1.3	IMPUESTOS SOBRE LA PRODUCCIÓN, EL CONSUMO Y LAS TRANSACCIONES	0.00	0.00%	
4.1.1.4	IMPUESTOS AL COMERCIO EXTERIOR	0.00	0.00%	
4.1.1.5	IMPUESTOS SOBRE NÓMINAS Y ASIMILABLES	0.00	0.00%	
4.1.1.6	IMPUESTOS ECOLÓGICOS	0.00	0.00%	
4.1.1.7	ACCESORIOS DE IMPUESTOS	10,258.00	1.33%	
4.1.1.8	IMP. NO COMPRENDIDOS EN LA LEY DE ING. VIGENTE CAUS. EN EJER. FISCA. ANT. PEND. DE LIQ. O PAGO	0.00	0.00%	
4.1.1.9	OTROS IMPUESTOS	0.00	0.00%	
4.1.2	CUOTAS Y APORTACIONES DE SEGURIDAD SOCIAL	0.00	0.00%	
4.1.2.1	APORTACIONES PARA FONDOS DE VIVIENDA	0.00	0.00%	
4.1.2.2	CUOTAS PARA LA SEGURIDAD SOCIAL	0.00	0.00%	
4.1.2.3	CUOTAS DE AHORRO PARA EL RETIRO	0.00	0.00%	
4.1.2.4	ACCESORIOS DE CUOTAS Y APORTACIONES DE SEGURIDAD SOCIAL	0.00	0.00%	
4.1.2.9	OTRAS CUOTAS Y APORTACIONES PARA LA SEGURIDAD SOCIAL	0.00	0.00%	
4.1.3	CONTRIBUCIONES DE MEJORAS	0.00	0.00%	
4.1.3.1	CONTRIBUCIONES DE MEJORAS POR OBRAS PÚBLICAS	0.00	0.00%	
4.1.3.2	CON. DE MEJ. NO COMP. EN LA LEY DE ING. VIGENTE CAUS. EN EJER. FISC. ANT. PEND. DE LIQ. O PAGO	0.00	0.00%	
4.1.3.3	RECARGOS DE CONTRIBUCIONES DE MEJORAS	0.00	0.00%	
4.1.3.4	GASTOS DE EJECUCIÓN DE CONTRIBUCIONES DE MEJORAS	0.00	0.00%	
4.1.3.9	CON. DE MEJ. NO COMP. EN LAS FRACC. DE LA LEY DE ING. CAUS. EN EJER. FISC. ANT. PEND. DE LIQ. O PAGO	0.00	0.00%	
4.1.4	DERECHOS	243,201.00	100.00%	
4.1.4.1	DERECHOS POR EL USO, GOCE, APROVECHAMIENTO O EXPLOTACIÓN DE BIENES DE DOMINIO PÚBLICO	95,888.00	39.43%	
4.1.4.2	DERECHOS A LOS HIDROCARBUROS	0.00	0.00%	
4.1.4.3	DERECHOS POR PRESTACIÓN DE SERVICIOS	147,313.00	60.57%	
4.1.4.4	ACCESORIOS DE DERECHOS	0.00	0.00%	
4.1.4.5	DERECHOS NO COMP. EN LA LEY DE ING. VIGENTE CAUS. EN EJER. FISC. ANT. PEND. DE LIQ. O PAGO	0.00	0.00%	
4.1.4.9	OTROS DERECHOS	0.00	0.00%	
4.1.5	PRODUCTOS	207,266.00	100.00%	
4.1.5.1	PRODUCTOS	207,266.00	100.00%	
4.1.5.2	ENAJENACIÓN DE BIENES MUEBLES NO SUJETOS A SER INVENTARIADOS	0.00	0.00%	
4.1.5.3	ACCESORIOS DE PRODUCTOS	0.00	0.00%	
4.1.5.4	PRODUCTOS NO COMP. EN LA LEY DE ING. VIGENTE CAUS. EN EJER. FISC. ANT. PEND. DE LIQ. O PAGO	0.00	0.00%	

MUNICIPIO DE CHILA PUEBLA

CUENTA PÚBLICA 2025
 NOTAS A LOS ESTADOS FINANCIEROS
 NOTAS AL ESTADO DE ACTIVIDADES
 Del 1 de Enero al 31 de Diciembre de 2025
 (Cifras en pesos)

4.1.5.9	OTROS PRODUCTOS QUE GENERAN INGRESOS CORRIENTES	0.00	0.00%	
4.1.6	APROVECHAMIENTOS	16,892.37	100.00%	
4.1.6.1	INCENTIVOS DERIVADOS DE LA COLABORACIÓN FISCAL	0.00	0.00%	
4.1.6.2	MULTAS	0.00	0.00%	
4.1.6.3	INDEMNIZACIONES	0.00	0.00%	
4.1.6.4	REINTEGROS	0.00	0.00%	
4.1.6.5	APROVECHAMIENTOS PROVENIENTES DE OBRAS PÚBLICAS	0.00	0.00%	
4.1.6.6	APROVECHAMIENTOS NO COMP. EN LA LEY DE ING. VIGENTE CAUS. EN EJER. FISC. ANT. PEND. DE LIQ. O PAGO	0.00	0.00%	
4.1.6.7	APROVECHAMIENTOS POR APORTACIONES Y COOPERACIONES	0.00	0.00%	
4.1.6.8	ACCESORIOS DE APROVECHAMIENTOS	0.00	0.00%	
4.1.6.9	OTROS APROVECHAMIENTOS	16,892.37	100.00%	
4.1.7	INGRESOS POR VENTA DE BIENES Y PRESTACIÓN DE SERVICIOS	0.00	0.00%	
4.1.7.1	INGRESOS POR VENTA DE BIENES Y PREST. DE SERV. DE INST. PÚBLICAS DE SEGURIDAD SOCIAL	0.00	0.00%	
4.1.7.2	INGRESOS POR VENTA DE BIENES Y PRESTACIÓN DE SERVICIOS DE EMPRESAS PÚBLICAS DEL ESTADO	0.00	0.00%	
4.1.7.3	INGRESOS POR VENTA DE BIENES Y PREST. DE SERV. DE ENT. PARAEST. Y FIDEIC. NO EMPR Y NO FINANCIEROS	0.00	0.00%	
4.1.7.4	INGRESOS POR VENTA DE BIENES Y PREST. DE SERV. DE ENT. PARAEST. EMPR NO FINANCIEROS C/PART EST MAY	0.00	0.00%	
4.1.7.5	INGRESOS POR VENTA DE BIENES Y PREST. DE SERV. DE ENT. PARAEST. EMPR FINANCIEROS MONET C/PART EST MAY	0.00	0.00%	
4.1.7.6	INGRESOS POR VENTA DE BIENES Y PREST. DE SERV. DE ENT. PARAEST. EMPR FINANCIEROS NO MONET C/PART EST MAY	0.00	0.00%	
4.1.7.7	INGRESOS POR VENTA DE BIENES Y PREST. DE SERV. DE FIDEIC. FINANCIEROS PÚBLICOS C/PART EST MAY	0.00	0.00%	
4.1.7.8	INGRESOS POR VENTA DE BIENES Y PREST. DE SERV. DE LOS PODERES LEG. Y JUDICIAL Y DE LOS ÓRGANOS AUT.	0.00	0.00%	
4.1.9	INGRESOS NO COMP. EN LAS FRACC. DE LA LEY DE ING. CAUS. EN EJER. FISC. ANT. PEND. DE LIQ. O PAGO	0.00	0.00%	
4.1.9.1	IMPUESTOS NO COMP. EN LAS FRACC. DE LA LEY DE ING. CAUS. EN EJER. FISC. ANT. PEND. DE LIQ. O PAGO	0.00	0.00%	
4.1.9.2	CONT. MEJ, DER., PROD. Y APROV. NO COMP. FRACC. LEY ING. CAUS. EJER. FISC. ANT. PEND. DE LIQ. O PAGO	0.00	0.00%	
4.2	PART, APORT, CONV, INCENT. DERIV. D/COLAB. FISCAL, F. DIST. DE APORT, TRANSF, ASIG, SUBS Y SUBV Y P Y JUB	54,704,059.92		
4.2.1	PART, APORT, CONV, INCENT. DERIV. D/COLAB. FISCAL, F. DIST. DE APORT	54,704,059.92	100.00%	
4.2.1.1	PARTICIPACIONES	17,678,022.17	32.32%	

MUNICIPIO DE CHILA PUEBLA

CUENTA PÚBLICA 2025
 NOTAS A LOS ESTADOS FINANCIEROS
 NOTAS AL ESTADO DE ACTIVIDADES
 Del 1 de Enero al 31 de Diciembre de 2025
 (Cifras en pesos)

4.2.1.2	APORTACIONES	17,526,037.75	32.04%	_____
4.2.1.3	CONVENIOS	19,500,000.00	35.65%	_____
4.2.1.4	INCENTIVOS DERIVADOS DE LA COLABORACIÓN FISCAL	0.00	0.00%	_____
4.2.1.5	FONDOS DISTINTOS DE APORTACIONES	0.00	0.00%	_____
4.2.2	TRANSFERENCIAS, ASIGNACIONES, SUBSIDIOS Y SUBVENCIONES Y PENSIONES Y JUBILACIONES	0.00	0.00%	_____
4.2.2.1	TRANSFERENCIAS INTERNAS Y ASIGNACIONES DEL SECTOR PÚBLICO	0.00	0.00%	_____
4.2.2	TRANSFERENCIAS DEL RESTO DEL SECTOR PÚBLICO	0.00	0.00%	_____
4.2.2.3	SUBSIDIOS Y SUBVENCIONES	0.00	0.00%	_____
4.2.2.4	AYUDAS SOCIALES	0.00	0.00%	_____
4.2.2.5	PENSIONES Y JUBILACIONES	0.00	0.00%	_____
4.2.2.6	TRANSFERENCIAS DEL EXTERIOR	0.00	0.00%	_____
4.2.2.7	TRANSFERENCIAS DEL FONDO MEXICANO DEL PETRÓLEO PARA LA ESTABILIZACIÓN Y EL DESARROLLO	0.00	0.00%	_____
4.3	OTROS INGRESOS Y BENEFICIOS	0.00		_____
4.3.1	INGRESOS FINANCIEROS	0.00	0.00%	_____
4.3.1.1	INTERESES GANADOS DE TÍTULOS, VALORES Y DEMÁS INSTRUMENTOS FINANCIEROS	0.00	0.00%	_____
4.3.1.9	OTROS INGRESOS FINANCIEROS	0.00	0.00%	_____
4.3.2	INCREMENTO POR VARIACIÓN DE INVENTARIOS	0.00	0.00%	_____
4.3.2.1	INCREMENTO POR VARIACIÓN DE INVENTARIOS DE MERCANCÍAS PARA VENTA	0.00	0.00%	_____
4.3.2.2	INCREMENTO POR VARIACIÓN DE INVENTARIOS DE MERCANCÍAS TERMINADAS	0.00	0.00%	_____
4.3.2.3	INCREMENTO POR VARIACIÓN DE INVENTARIOS DE MERCANCÍAS EN PROCESO DE ELABORACIÓN	0.00	0.00%	_____
4.3.2.4	INCREMENTO POR VARIACIÓN DE INVENTARIOS DE MATERIAS PRIMAS, MATERIAL. Y SUMINISTROS PARA PRODUCCIÓN	0.00	0.00%	_____
4.3.2.5	INCREMENTO POR VARIACIÓN DE INVENTARIOS DE MATERIAS PRIMAS, MATERIALES Y SUMINISTROS DE CONSUMO	0.00	0.00%	_____
4.3.3	DISMINUCIÓN DEL EXCESO DE ESTIMACIONES POR PÉRDIDA O DETERIORO U OBSOLESCENCIA	0.00	0.00%	_____
4.3.3.1	DISMINUCIÓN DEL EXCESO DE ESTIMACIONES POR PÉRDIDA O DETERIORO U OBSOLESCENCIA	0.00	0.00%	_____
4.3.4	DISMINUCIÓN DEL EXCESO DE PROVISIONES	0.00	0.00%	_____
4.3.4.1	DISMINUCIÓN DEL EXCESO DE PROVISIONES	0.00	0.00%	_____
4.3.9	OTROS INGRESOS Y BENEFICIOS VARIOS	0.00	0.00%	_____
4.3.9.1	OTROS INGRESOS DE EJERCICIOS ANTERIORES	0.00	0.00%	_____
4.3.9.2	BONIFICACIONES Y DESCUENTOS OBTENIDOS	0.00	0.00%	_____
4.3.9.3	DIFERENCIAS POR TIPO DE CAMBIO A FAVOR	0.00	0.00%	_____
4.3.9.4	DIFERENCIAS DE COTIZACIONES A FAVOR EN VALORES NEGOCIABLES	0.00	0.00%	_____
4.3.9.5	RESULTADO POR POSICIÓN MONETARIA	0.00	0.00%	_____
4.3.9.6	UTILIDADES POR PARTICIPACIÓN PATRIMONIAL	0.00	0.00%	_____
4.3.9.7	DIFERENCIAS POR REESTRUCTURACIÓN DE DEUDA PÚBLICA A FAVOR	0.00	0.00%	_____
4.3.9.9	OTROS INGRESOS Y BENEFICIOS VARIOS	0.00	0.00%	_____

MUNICIPIO DE CHILA PUEBLA
 CUENTA PÚBLICA 2025
 NOTAS A LOS ESTADOS FINANCIEROS
 NOTAS AL ESTADO DE ACTIVIDADES
 Del 1 de Enero al 31 de Diciembre de 2025
 (Cifras en pesos)

EA-02 GASTOS Y OTRAS PÉRDIDAS:

Cuenta	Nombre de la Cuenta	Monto	% de Rubro	Característica
5	GASTOS Y OTRAS PERDIDAS	56,402,149.19		
5.1	GASTOS DE FUNCIONAMIENTO	37,977,332.71		
5.1.1	SERVICIOS PERSONALES	10,020,771.35	100.00%	
5.1.1.1	REMUNERACIONES AL PERSONAL DE CARÁCTER PERMANENTE	6,471,871.35	64.58%	
5.1.1.2	REMUNERACIONES AL PERSONAL DE CARÁCTER TRANSITORIO	3,548,900.00	35.42%	
5.1.1.3	REMUNERACIONES ADICIONALES Y ESPECIALES	0.00	0.00%	
5.1.1.4	SEGURIDAD SOCIAL	0.00	0.00%	
5.1.1.5	OTRAS PRESTACIONES SOCIALES Y ECONÓMICAS	0.00	0.00%	
5.1.1.6	PAGO DE ESTÍMULOS A SERVIDORES PÚBLICOS	0.00	0.00%	
5.1.2	MATERIALES Y SUMINISTROS	13,611,857.35	100.00%	
5.1.2.1	MATERIALES DE ADMINISTRACIÓN, EMISIÓN DE DOCUMENTOS Y ARTÍCULOS OFICIALES	575,332.71	4.23%	
5.1.2.2	ALIMENTOS Y UTENSILIOS	0.00	0.00%	
5.1.2.3	MATERIAS PRIMAS Y MATERIALES DE PRODUCCIÓN Y COMERCIALIZACIÓN	0.00	0.00%	
5.1.2.4	MATERIALES Y ARTÍCULOS DE CONSTRUCCIÓN Y DE REPARACIÓN	9,804,247.10	72.03%	
5.1.2.5	PRODUCTOS QUÍMICOS, FARMACÉUTICOS Y DE LABORATORIO	0.00	0.00%	
5.1.2.6	COMBUSTIBLES, LUBRICANTES Y ADITIVOS	1,951,829.62	14.34%	
5.1.2.7	VESTUARIO, BLANCOS, PRENDAS DE PROTECCIÓN Y ARTÍCULOS DEPORTIVOS	364,281.34	2.68%	
5.1.2.8	MATERIALES Y SUMINISTROS PARA SEGURIDAD	0.00	0.00%	
5.1.2.9	HERRAMIENTAS, REFACCIONES Y ACCESORIOS MENORES	916,166.58	6.73%	
5.1.3	SERVICIOS GENERALES	14,344,704.01	100.00%	
5.1.3.1	SERVICIOS BÁSICOS	1,886,453.26	13.15%	
5.1.3.2	SERVICIOS DE ARRENDAMIENTO	3,167,443.87	22.08%	
5.1.3.3	SERVICIOS PROFESIONALES, CIENTÍFICOS Y TÉCNICOS Y OTROS SERVICIOS	2,013,849.62	14.04%	
5.1.3.4	SERVICIOS FINANCIEROS, BANCARIOS Y COMERCIALES	19,567.76	0.14%	
5.1.3.5	SERVICIOS DE INSTALACIÓN, REPARACIÓN, MANTENIMIENTO Y CONSERVACIÓN	1,969,041.27	13.73%	
5.1.3.6	SERVICIOS DE COMUNICACIÓN SOCIAL Y PUBLICIDAD	0.00	0.00%	
5.1.3.7	SERVICIOS DE TRASLADO Y VIÁTICOS	2,567.31	0.02%	
5.1.3.8	SERVICIOS OFICIALES	5,079,215.92	35.41%	
5.1.3.9	OTROS SERVICIOS GENERALES	206,565.00	1.44%	
5.2	TRANSFERENCIAS, ASIGNACIONES, SUBSIDIOS Y OTRAS AYUDAS	589,200.53		
5.2.1	TRANSFERENCIAS INTERNAS Y ASIGNACIONES AL SECTOR PÚBLICO	0.00	0.00%	
5.2.1.1	ASIGNACIONES AL SECTOR PÚBLICO	0.00	0.00%	
5.2.1.2	TRANSFERENCIAS INTERNAS AL SECTOR PÚBLICO	0.00	0.00%	
5.2.2	TRANSFERENCIAS AL RESTO DEL SECTOR PÚBLICO	242,998.40	100.00%	
5.2.2.1	TRANSFERENCIAS A ENTIDADES PARAESTATALES	0.00	0.00%	
5.2.2.2	TRANSFERENCIAS A ENTIDADES FEDERATIVAS Y MUNICIPIOS	242,998.40	100.00%	
5.2.3	SUBSIDIOS Y SUBVENCIONES	0.00	0.00%	
5.2.3.1	SUBSIDIOS	0.00	0.00%	

MUNICIPIO DE CHILA PUEBLA

CUENTA PÚBLICA 2025
 NOTAS A LOS ESTADOS FINANCIEROS
 NOTAS AL ESTADO DE ACTIVIDADES
 Del 1 de Enero al 31 de Diciembre de 2025
 (Cifras en pesos)

5.2.3.2	SUBVENCIONES	0.00	0.00%	_____
5.2.4	AYUDAS SOCIALES	346,202.13	100.00%	_____
5.2.4.1	AYUDAS SOCIALES A PERSONAS	120,903.00	34.92%	_____
5.2.4.2	BECAS	0.00	0.00%	_____
5.2.4.3	AYUDAS SOCIALES A INSTITUCIONES	225,299.13	65.08%	_____
5.2.4.4	AYUDAS SOCIALES POR DESASTRES NATURALES Y OTROS SINIESTROS	0.00	0.00%	_____
5.2.5	PENSIONES Y JUBILACIONES	0.00	0.00%	_____
5.2.5.1	PENSIONES	0.00	0.00%	_____
5.2.5.2	JUBILACIONES	0.00	0.00%	_____
5.2.5.9	OTRAS PENSIONES Y JUBILACIONES	0.00	0.00%	_____
5.2.6	TRANSFERENCIAS A FIDEICOMISOS, MANDATOS Y CONTRATOS ANÁLOGOS	0.00	0.00%	_____
5.2.6.1	TRANSFERENCIAS A FIDEICOMISOS, MANDATOS Y CONTRATOS ANÁLOGOS AL GOBIERNO	0.00	0.00%	_____
5.2.6.2	TRANSFERENCIAS A FIDEICOMISOS, MANDATOS Y CONTRATOS ANÁLOGOS A ENTIDADES PARAESTATALES	0.00	0.00%	_____
5.2.7	TRANSFERENCIAS A LA SEGURIDAD SOCIAL	0.00	0.00%	_____
5.2.7.1	TRANSFERENCIAS POR OBLIGACIONES DE LEY	0.00	0.00%	_____
5.2.8	DONATIVOS	0.00	0.00%	_____
5.2.8.1	DONATIVOS A INSTITUCIONES SIN FINES DE LUCRO	0.00	0.00%	_____
5.2.8.2	DONATIVOS A ENTIDADES FEDERATIVAS Y MUNICIPIOS	0.00	0.00%	_____
5.2.8.3	DONATIVOS A FIDEICOMISOS, MANDATOS Y CONTRATOS ANÁLOGOS PRIVADOS	0.00	0.00%	_____
5.2.8.4	DONATIVOS A FIDEICOMISOS, MANDATOS Y CONTRATOS ANÁLOGOS ESTATALES	0.00	0.00%	_____
5.2.8.5	DONATIVOS INTERNACIONALES	0.00	0.00%	_____
5.2.9	TRANSFERENCIAS AL EXTERIOR	0.00	0.00%	_____
5.2.9.1	TRANSFERENCIAS AL EXTERIOR A GOBIERNOS EXTRANJEROS Y ORGANISMOS INTERNACIONALES	0.00	0.00%	_____
5.2.9.2	TRANSFERENCIAS AL SECTOR PRIVADO EXTERNO	0.00	0.00%	_____
5.3	PARTICIPACIONES Y APORTACIONES	0.00	0.00%	_____
5.3.1	PARTICIPACIONES	0.00	0.00%	_____
5.3.1.1	PARTICIPACIONES DE LA FEDERACIÓN A ENTIDADES FEDERATIVAS Y MUNICIPIOS	0.00	0.00%	_____
5.3.1.2	PARTICIPACIONES DE LAS ENTIDADES FEDERATIVAS A LOS MUNICIPIOS	0.00	0.00%	_____
5.3.2	APORTACIONES	0.00	0.00%	_____
5.3.2.1	APORTACIONES DE LA FEDERACIÓN A ENTIDADES FEDERATIVAS Y MUNICIPIOS	0.00	0.00%	_____
5.3.2.2	APORTACIONES DE LAS ENTIDADES FEDERATIVAS A LOS MUNICIPIOS	0.00	0.00%	_____
5.3.3	CONVENIOS	0.00	0.00%	_____
5.3.3.1	CONVENIOS DE REASIGNACIÓN	0.00	0.00%	_____
5.3.3.2	CONVENIOS DE DESCENTRALIZACIÓN Y OTROS	0.00	0.00%	_____
5.4	INTERESES, COMISIONES Y OTROS GASTOS DE LA DEUDA PÚBLICA	0.00	0.00%	_____
5.4.1	INTERESES DE LA DEUDA PÚBLICA	0.00	0.00%	_____
5.4.1.1	INTERESES DE LA DEUDA PÚBLICA INTERNA	0.00	0.00%	_____
5.4.1.2	INTERESES DE LA DEUDA PÚBLICA EXTERNA	0.00	0.00%	_____
5.4.2	COMISIONES DE LA DEUDA PÚBLICA	0.00	0.00%	_____
5.4.2.1	COMISIONES DE LA DEUDA PÚBLICA INTERNA	0.00	0.00%	_____
5.4.2.2	COMISIONES DE LA DEUDA PÚBLICA EXTERNA	0.00	0.00%	_____
5.4.3	GASTOS DE LA DEUDA PÚBLICA	0.00	0.00%	_____
5.4.3.1	GASTOS DE LA DEUDA PÚBLICA INTERNA	0.00	0.00%	_____

MUNICIPIO DE CHILA PUEBLA

CUENTA PÚBLICA 2025
 NOTAS A LOS ESTADOS FINANCIEROS
 NOTAS AL ESTADO DE ACTIVIDADES
 Del 1 de Enero al 31 de Diciembre de 2025
 (Cifras en pesos)


5.4.3.2	GASTOS DE LA DEUDA PÚBLICA EXTERNA	0.00	0.00%	
5.4.4	COSTO POR COBERTURAS	0.00	0.00%	
5.4.4.1	COSTO POR COBERTURAS	0.00	0.00%	
5.4.5	APOYOS FINANCIEROS	0.00	0.00%	
5.4.5.1	APOYOS FINANCIEROS A INTERMEDIARIOS	0.00	0.00%	
5.4.5.2	APOYO FINANCIEROS A AHORRADORES Y DEUDORES DEL SISTEMA FINANCIERO NACIONAL	0.00	0.00%	
5.5	OTROS GASTOS Y PÉRDIDAS EXTRAORDINARIAS	5,277,298.41		
5.5.1	ESTIMACIONES, DEPRECIACIONES, DETERIOROS, OBSOLESCENCIAS Y AMORTIZACIONES	5,277,298.41	100.00%	
5.5.1.1	ESTIMACIONES DE PÉRDIDA POR DETERIORO DE ACTIVOS CIRCULANTES	0.00	0.00%	
5.5.1.2	ESTIMACIONES DE PÉRDIDA POR DETERIORO DE ACTIVOS NO CIRCULANTES	0.00	0.00%	
5.5.1.3	DEPRECIACIÓN DE BIENES INMUEBLES	0.00	0.00%	
5.5.1.4	DEPRECIACIÓN DE INFRAESTRUCTURA	0.00	0.00%	
5.5.1.5	DEPRECIACIÓN DE BIENES MUEBLES	5,277,298.41	100.00%	
5.5.1.6	DETERIORO DE BIENES	0.00	0.00%	
5.5.1.7	AMORTIZACIÓN DE ACTIVOS INTANGIBLES	0.00	0.00%	
5.5.1.8	DISMINUCIÓN DE BIENES POR PÉRDIDA U OBSOLESCENCIA	0.00	0.00%	
5.5.2	PROVISIONES	0.00	0.00%	
5.5.2.1	PROVISIONES DE PASIVOS A CORTO PLAZO	0.00	0.00%	
5.5.2.2	PROVISIONES DE PASIVOS A LARGO PLAZO	0.00	0.00%	
5.5.3	DISMINUCIONES DE INVENTARIOS	0.00	0.00%	
5.5.3.1	DISMINUCIONES DE INVENTARIOS DE MERCANCÍAS PARA VENTA	0.00	0.00%	
5.5.3.2	DISMINUCIONES DE INVENTARIOS DE MERCANCÍAS TERMINADAS	0.00	0.00%	
5.5.3.3	DISMINUCIONES DE INVENTARIOS DE MERCANCÍAS EN PROCESO DE ELABORACIÓN	0.00	0.00%	
5.5.3.4	DISMINUCIONES DE INVENTARIOS DE MATERIAS PRIMAS, MATERIALES Y SUMINISTROS PARA PRODUCCIÓN	0.00	0.00%	
5.5.3.5	DISMINUCIONES DE ALMACÉN DE MATERIALES Y SUMINISTROS DE CONSUMO	0.00	0.00%	
5.5.9	OTROS GASTOS	0.00	0.00%	
5.5.9.1	GASTOS DE EJERCICIOS ANTERIORES	0.00	0.00%	
5.5.9.2	PÉRDIDAS POR RESPONSABILIDADES	0.00	0.00%	
5.5.9.3	BONIFICACIONES Y DESCUENTOS OTORGADOS	0.00	0.00%	
5.5.9.4	DIFERENCIAS POR TIPO DE CAMBIO NEGATIVAS	0.00	0.00%	
5.5.9.5	DIFERENCIAS DE COTIZACIONES NEGATIVAS EN VALORES NEGOCIABLES	0.00	0.00%	
5.5.9.6	RESULTADO POR POSICIÓN MONETARIA	0.00	0.00%	
5.5.9.7	PÉRDIDAS POR PARTICIPACIÓN PATRIMONIAL	0.00	0.00%	
5.5.9.8	DIFERENCIAS POR REESTRUCTURACIÓN DE DEUDA PÚBLICA NEGATIVAS	0.00	0.00%	
5.5.9.9	OTROS GASTOS VARIOS	0.00	0.00%	

MUNICIPIO DE CHILA PUEBLA

CUENTA PÚBLICA 2025
 NOTAS A LOS ESTADOS FINANCIEROS
 NOTAS AL ESTADO DE ACTIVIDADES
 Del 1 de Enero al 31 de Diciembre de 2025
 (Cifras en pesos)

5.6	INVERSIÓN PÚBLICA	12,558,317.54	
5.6.1	INVERSIÓN PÚBLICA NO CAPITALIZABLE	12,558,317.54	100.00%
5.6.1.1	CONSTRUCCIÓN EN BIENES NO CAPITALIZABLE	12,558,317.54	100.00%

Bajo protesta de decir verdad declaramos que los Estados Financieros y sus notas, son razonablemente correctos y son responsabilidad del emisor.


 PRESIDENCIA MUNICIPAL
 CHILA DE LAS FLORES, PUE.
 2024-2027

LIC. MARIA TERESA ROSA ANDRADE
 PRESIDENTA MUNICIPAL


 CONTRALORIA MUNICIPAL
 CHILA DE LAS FLORES,
 2024-2027

LIC. DAMARIS ESTRELLA DE JESUS ESPINOZA
 CONTRALORA MUNICIPAL


 TESORERIA MUNICIPAL
 CHILA DE LAS FLORES, PUE.
 2024-2027

JUAN DANIEL MARMOLEJO CRESPO
 TESORERO MUNICIPAL

CUENTA PÚBLICA 2025

NOTAS A LOS ESTADOS FINANCIEROS

NOTAS AL ESTADO DE SITUACIÓN FINANCIERA

Del 1 de Enero al 31 de Diciembre de 2025

(Cifras en Pesos)

ESF-01 FONDOS CON AFECTACIÓN ESPECÍFICA E INVERSIONES FINANCIERAS:

Cuenta	Nombre de la Cuenta	Monto	Tipo
1.1.1.4	INVERSIONES TEMPORALES (HASTA 3 MESES)	0.00	
1.1.1.5	FONDOS CON AFECTACIÓN ESPECÍFICA	0.00	
1.1.2.1	INVERSIONES FINANCIERAS DE CORTO PLAZO	0.00	
1.2.1.1	INVERSIONES A LARGO PLAZO	0.00	
	TOTAL	0.00	

ESF-02 CONTRIBUCIONES POR RECUPERAR:

Cuenta	Nombre de la Cuenta	Monto	2024	2023	2022	2021	Factibilidad de cobro
1.1.2.2	CUENTAS POR COBRAR A CORTO PLAZO	1,279,076.60	24,900.00	53,412.21	33,414.01	5.80	
1.1.2.4	INGRESOS POR RECUPERAR A CORTO PLAZO	0.00	0.00	0.00	0.00	0.00	
	TOTAL	1,279,076.60	24,900.00	53,412.21	33,414.01	5.80	

ESF-03 CONTRIBUCIONES POR RECUPERAR CORTO PLAZO:

Cuenta	Nombre de la Cuenta	Monto	90 días	180 días	365 días	+365 días	Característica
1.1.2.3	DEUDORES DIVERSOS POR COBRAR A CORTO PLAZO	18,732.73	16,921.11	0.24	-0.65	1,812.03	
1.1.2.5	DEUDORES POR ANTICIPOS DE TESORERÍA A CORTO PLAZO	0.00	0.00	0.00	0.00	0.00	
1.1.3	DERECHOS A RECIBIR BIENES O SERVICIOS	0.00	0.00	0.00	0.00	0.00	
1.1.3.1	ANTICIPO A PROVEEDORES POR ADQUISICIÓN DE BIENES Y PRESTACIÓN DE SERVICIOS A CORTO PLAZO	0.00	0.00	0.00	0.00	0.00	
1.1.3.2	ANTICIPO A PROVEEDORES POR ADQUISICIÓN DE BIENES INMUEBLES Y MUEBLES A CORTO PLAZO	0.00	0.00	0.00	0.00	0.00	
1.1.3.3	ANTICIPO A PROVEEDORES POR ADQUISICIÓN DE BIENES INTANGIBLES A CORTO PLAZO	0.00	0.00	0.00	0.00	0.00	
1.1.3.4	ANTICIPO A CONTRATISTAS POR OBRAS PÚBLICAS A CORTO PLAZO	0.00	0.00	0.00	0.00	0.00	
1.1.3.9	OTROS DERECHOS A RECIBIR BIENES O SERVICIOS A CORTO PLAZO	0.00	0.00	0.00	0.00	0.00	
	TOTAL	18,732.73	16,921.11	0.24	-0.65	1,812.03	

CUENTA PÚBLICA 2025
 NOTAS A LOS ESTADOS FINANCIEROS
 NOTAS AL ESTADO DE SITUACIÓN FINANCIERA
 Del 1 de Enero al 31 de Diciembre de 2025
 (Cifras en Pesos)

Cuenta	Nombre de la Cuenta	Monto	Sistema de costeo	Método de valuación	Conveniencia de Apl.
ESF-04 INVENTARIO:					
1.1.4	INVENTARIOS				
1.1.4.1	INVENTARIO DE MERCANCIAS PARA VENTA	0.00			
1.1.4.2	INVENTARIO DE MERCANCIAS TERMINADAS	0.00			
1.1.4.3	INVENTARIO DE MERCANCIAS EN PROCESO DE ELABORACIÓN	0.00			
1.1.4.4	INVENTARIO DE MATERIAS PRIMAS, MATERIALES Y SUMINISTROS PARA PRODUCCIÓN	0.00			
1.1.4.5	BIENES EN TRÁNSITO	0.00			
	TOTAL	0.00			

Cuenta	Nombre de la Cuenta	Monto	Método	Conveniencia de Aplicación
ESF-05 ALMACENES:				
1.1.5	ALMACENES	0.00		
1.1.5.1	ALMACÉN DE MATERIALES Y SUMINISTROS DE CONSUMO	0.00		
	TOTAL	0.00		

Cuenta	Nombre de la Cuenta	Monto	Tipo	Característica
ESF-06 FIDEICOMISOS, MANDATOS Y CONTRATOS ANÁLOGOS:				
1.2.1.3	FIDEICOMISOS, MANDATOS Y CONTRATOS ANÁLOGOS	0.00		
	TOTAL	0.00		

Cuenta	Nombre de la Cuenta	Monto
ESF-07 PARTICIPACIONES Y APORTACIONES DE CAPITAL, INVERSIONES A LARGO PLAZO Y TÍTULOS Y VALORES A LARGO PLAZO:		
1.2.1.1	INVERSIONES A LARGO PLAZO	0.00
1.2.1.2	TÍTULOS Y VALORES A LARGO PLAZO	0.00
1.2.1.4	PARTICIPACIONES Y APORTACIONES DE CAPITAL	0.00
	TOTAL	0.00

CUENTA PÚBLICA 2025
NOTAS A LOS ESTADOS FINANCIEROS
NOTAS AL ESTADO DE SITUACIÓN FINANCIERA
Del 1 de Enero al 31 de Diciembre de 2025
(Cifras en Pesos)

ESF-08 BIENES MUEBLES E INMUEBLES:											
Cuenta	Nombre de la Cuenta	Monto	Dep. Gasto	Dep. Acum.	Método	Tasas	Criterios				
1.2.3	BIENES INMUEBLES, INFRAESTRUCTURA Y CONSTRUCCIONES EN PROCESO	982,305.00	0.00	0.00							
1.2.3.1	TERRENOS	982,305.00	0.00	0.00	Línea Recta	Manual					
1.2.3.2	VIVIENDAS	0.00	0.00	0.00	Línea Recta	Manual					
1.2.3.3	EDIFICIOS NO HABITACIONALES	0.00	0.00	0.00	Línea Recta	Manual					
1.2.3.4	INFRAESTRUCTURA	0.00	0.00	0.00	Línea Recta	Manual					
1.2.3.5	CONSTRUCCIONES EN PROCESO EN BIENES DE DOMINIO PÚBLICO	0.00	0.00	0.00							
1.2.3.6	CONSTRUCCIONES EN PROCESO EN BIENES PROPIOS	0.00	0.00	0.00							
1.2.3.9	OTROS BIENES INMUEBLES	0.00	0.00	0.00	Línea Recta	Manual					
1.2.4	BIENES MUEBLES	5,974,497.31	5,277,298.41	5,308,796.74							
1.2.4.1	MOBILIARIO Y EQUIPO DE ADMINISTRACIÓN	653,017.87	150,147.11	181,645.44	Línea Recta	Manual					
1.2.4.2	MOBILIARIO Y EQUIPO EDUCACIONAL Y RECREATIVO	1,415,565.92	1,365,328.74	1,365,328.74	Línea Recta	Manual					
1.2.4.3	EQUIPO E INSTRUMENTAL MÉDICO Y DE LABORATORIO	0.00	0.00	0.00	Línea Recta	Manual					
1.2.4.4	VEHÍCULOS Y EQUIPO DE TRANSPORTE	3,627,100.18	3,699,069.27	3,699,069.27	Línea Recta	Manual					
1.2.4.5	EQUIPO DE DEFENSA Y SEGURIDAD	43,545.33	0.00	0.00	Línea Recta	Manual					
1.2.4.6	MAQUINARIA, OTROS EQUIPOS Y HERRAMIENTAS	155,508.01	62,753.29	62,753.29	Línea Recta	Manual					
1.2.4.7	COLECCIONES, OBRAS DE ARTE Y OBJETOS VALIOSOS	79,760.00	0.00	0.00	Línea Recta	Manual					
1.2.4.8	ACTIVOS BIOLÓGICOS	0.00	0.00	0.00	Línea Recta	Manual					
	TOTAL	6,956,802.31	5,277,298.41	5,308,796.74							
ESF-09 INTANGIBLES Y DIFERIDOS:											
Cuenta	Nombre de la Cuenta	Monto	Amort. Gasto	Amort. Acum.	Método	Tasas	Criterios				
1.2.5	ACTIVOS INTANGIBLES	70,400.00	0.00	0.00							
1.2.5.1	SOFTWARE	70,400.00	0.00	0.00	Línea Recta	Manual					
1.2.5.2	PATENTES, MARCAS Y DERECHOS	0.00	0.00	0.00	Línea Recta	Manual					
1.2.5.3	CONCESIONES Y FRANQUICIAS	0.00	0.00	0.00	Línea Recta	Manual					
1.2.5.4	LICENCIAS	0.00	0.00	0.00	Línea Recta	Manual					
1.2.5.9	OTROS ACTIVOS INTANGIBLES	0.00	0.00	0.00	Línea Recta	Manual					
1.2.7	ACTIVOS DIFERIDOS	0.00	0.00	0.00							
1.2.7.1	ESTUDIOS, FORMULACIÓN Y EVALUACIÓN DE PROYECTOS	0.00	0.00	0.00							

CUENTA PÚBLICA 2025

NOTAS A LOS ESTADOS FINANCIEROS

NOTAS AL ESTADO DE SITUACIÓN FINANCIERA

Del 1 de Enero al 31 de Diciembre de 2025

(Cifras en Pesos)

1.2.7.2	DERECHOS SOBRE BIENES EN RÉGIMEN DE ARRENDAMIENTO FINANCIERO	0.00	0.00	0.00	
1.2.7.3	GASTOS PAGADOS POR ADELANTADO A LARGO PLAZO	0.00	0.00	0.00	
1.2.7.4	ANTICIPOS A LARGO PLAZO	0.00	0.00	0.00	
1.2.7.5	BENEFICIOS AL RETIRO DE EMPLEADOS PAGADOS POR ADELANTADO	0.00	0.00	0.00	
1.2.7.9	OTROS ACTIVOS DIFERIDOS	0.00	0.00	0.00	
	TOTAL	70,400.00	0.00	0.00	

ESF-10 ESTIMACIONES Y DETERIOROS:

Cuenta	Nombre de la Cuenta	Monto	Criterio
1.1.6	ESTIMACIÓN POR PÉRDIDAS O DETERIORO DE ACTIVOS CIRCULANTES	0.00	
1.1.6.1	ESTIMACIONES PARA CUENTAS INCOBRABLES POR DERECHOS A RECIBIR EFECTIVO O EQUIVALENTES	0.00	
1.1.6.2	ESTIMACIÓN POR DETERIORO DE INVENTARIOS	0.00	
	TOTAL	0.00	

ESF-11 OTROS ACTIVOS:

Cuenta	Nombre de la Cuenta	Monto	Característica
1.1.9	OTROS ACTIVOS CIRCULANTES	0.00	
1.2.9.1	BIENES EN CONCESIÓN	0.00	
1.2.9.2	BIENES EN ARRENDAMIENTO FINANCIERO	0.00	
1.2.9.3	BIENES EN COMODATO	0.00	
	TOTAL	0.00	

ESF-12 CUENTAS Y DOCUMENTOS POR PAGAR:

Cuenta	Nombre de la Cuenta	Monto	90 días	180 días	365 días	+365 días	Factibilidad de pago
2.1.1	CUENTAS POR PAGAR A CORTO PLAZO	22,431.61	22,427.86	1.27	1.26	1.22	
2.1.1.1	SERVICIOS PERSONALES POR PAGAR A CORTO PLAZO	0.00	0.00	0.00	0.00	0.00	
2.1.1.2	PROVEEDORES POR PAGAR A CORTO PLAZO	0.00	0.00	0.00	0.00	0.00	
2.1.1.3	CONTRATISTAS POR OBRAS PÚBLICAS POR PAGAR A CORTO PLAZO	0.00	0.00	0.00	0.00	0.00	
2.1.1.4	PARTICIPACIONES Y APORTACIONES POR	0.00	0.00	0.00	0.00	0.00	

CUENTA PÚBLICA 2025
NOTAS A LOS ESTADOS FINANCIEROS
NOTAS AL ESTADO DE SITUACIÓN FINANCIERA
Del 1 de Enero al 31 de Diciembre de 2025
(Cifras en Pesos)

2.1.1.5	PAGAR A CORTO PLAZO	0.00	0.00	0.00	0.00	0.00
2.1.1.5.6	TRANSFERENCIAS OTORGADAS POR PAGAR A CORTO PLAZO	0.00	0.00	0.00	0.00	0.00
2.1.1.6	INTERESES, COMISIONES Y OTROS GASTOS DE LA DEUDA PÚBLICA	0.00	0.00	0.00	0.00	0.00
2.1.1.7	RETENCIONES Y CONTRIBUCIONES POR PAGAR A CORTO PLAZO	22,430.61	22,427.86	1.27	1.26	0.22
2.1.1.8	DEVOLUCIONES DE LA LEY DE INGRESOS POR PAGAR A CORTO PLAZO	0.00	0.00	0.00	0.00	0.00
2.1.1.9	OTRAS CUENTAS POR PAGAR A CORTO PLAZO	1.00	0.00	0.00	0.00	1.00
2.1.2	DOCUMENTOS POR PAGAR A CORTO PLAZO	0.00	0.00	0.00	0.00	0.00
2.1.2.1	DOCUMENTOS COMERCIALES POR PAGAR A CORTO PLAZO	0.00	0.00	0.00	0.00	0.00
2.1.2.2	DOCUMENTOS CON CONTRATISTAS POR OBRAS PÚBLICAS POR PAGAR A CORTO PLAZO	0.00	0.00	0.00	0.00	0.00
2.1.2.9	OTROS DOCUMENTOS POR PAGAR A CORTO PLAZO	0.00	0.00	0.00	0.00	0.00
	TOTAL	22,431.61	22,427.86	1.27	1.26	1.22

ESF-13 FONDOS Y BIENES DE TERCEROS:

Cuenta	Nombre de la Cuenta	Monto	Naturaleza	Característica
2.1.6	FONDOS Y BIENES DE TERCEROS EN GARANTÍA Y/O ADMINISTRACIÓN A CORTO PLAZO	0.00		
2.1.6.1	FONDOS EN GARANTÍA A CORTO PLAZO	0.00		
2.1.6.2	FONDOS EN ADMINISTRACIÓN A CORTO PLAZO	0.00		
2.1.6.3	FONDOS CONTINGENTES A CORTO PLAZO	0.00		
2.1.6.4	FONDOS DE FIDEICOMISOS, MANDATOS Y CONTRATOS ANÁLOGOS A CORTO PLAZO	0.00		
2.1.6.5	OTROS FONDOS DE TERCEROS EN GARANTÍA Y/O ADMINISTRACIÓN A CORTO PLAZO	0.00		
2.1.6.6	VALORES Y BIENES EN GARANTÍA A CORTO PLAZO	0.00		
2.2.5	FONDOS Y BIENES DE TERCEROS EN GARANTÍA Y/O ADMINISTRACIÓN A LARGO PLAZO	0.00		
2.2.5.1	FONDOS EN GARANTÍA A LARGO PLAZO	0.00		
2.2.5.2	FONDOS EN ADMINISTRACIÓN A LARGO PLAZO	0.00		
2.2.5.3	FONDOS CONTINGENTES A LARGO PLAZO	0.00		
2.2.5.4	FONDOS DE FIDEICOMISOS, MANDATOS Y CONTRATOS ANÁLOGOS A LARGO PLAZO	0.00		
2.2.5.5	OTROS FONDOS DE TERCEROS EN GARANTÍA	0.00		

CUENTA PÚBLICA 2025
 NOTAS A LOS ESTADOS FINANCIEROS
 NOTAS AL ESTADO DE SITUACIÓN FINANCIERA
 Del 1 de Enero al 31 de Diciembre de 2025
 (Cifras en Pesos)

Y/O ADMINISTRACIÓN A LARGO PLAZO			
2.2.5.6	VALORES Y BIENES EN GARANTÍA A LARGO PLAZO	0.00	
	TOTAL	0.00	
ESF-14 PASIVOS DIFERIDOS:			
Cuenta	Nombre de la Cuenta	Monto	Característica
2.1.5	PASIVOS DIFERIDOS A CORTO PLAZO	0.00	
2.1.5.1	INGRESOS COBRADOS POR ADELANTADO A CORTO PLAZO	0.00	
2.1.5.2	INTERESES COBRADOS POR ADELANTADO A CORTO PLAZO	0.00	
2.1.5.9	OTROS PASIVOS DIFERIDOS A CORTO PLAZO	0.00	
2.2.4	PASIVOS DIFERIDOS A LARGO PLAZO	0.00	
2.2.4.1	CRÉDITOS DIFERIDOS A LARGO PLAZO	0.00	
2.2.4.2	INTERESES COBRADOS POR ADELANTADO A LARGO PLAZO	0.00	
2.2.4.9	OTROS PASIVOS DIFERIDOS A LARGO PLAZO	0.00	
	TOTAL	0.00	
ESF-15 PROVISIONES:			
Cuenta	Nombre de la Cuenta	Monto	Característica
2.1.7	PROVISIONES A CORTO PLAZO	0.00	
2.1.7.1	PROVISIÓN PARA DEMANDAS Y JUICIOS A CORTO PLAZO	0.00	
2.1.7.2	PROVISIÓN PARA CONTINGENCIAS A CORTO PLAZO	0.00	
2.1.7.9	OTRAS PROVISIONES A CORTO PLAZO	0.00	
2.2.6	PROVISIONES A LARGO PLAZO	0.00	
2.2.6.1	PROVISIÓN PARA DEMANDAS Y JUICIOS A LARGO PLAZO	0.00	
2.2.6.2	PROVISIÓN PARA PENSIONES A LARGO PLAZO	0.00	
2.2.6.3	PROVISIÓN PARA CONTINGENCIAS A LARGO PLAZO	0.00	
2.2.6.9	OTRAS PROVISIONES A LARGO PLAZO	0.00	
	TOTAL	0.00	

CUENTA PÚBLICA 2025
 NOTAS A LOS ESTADOS FINANCIEROS
 NOTAS AL ESTADO DE SITUACIÓN FINANCIERA
 Del 1 de Enero al 31 de Diciembre de 2025
 (Cifras en Pesos)

Cuenta	Nombre de la Cuenta	Monto	Naturaleza	Característica
2.1.9	OTROS PASIVOS A CORTO PLAZO	0.00		
2.1.9.1	INGRESOS POR CLASIFICAR	0.00		
2.1.9.2	RECAUDACIÓN POR PARTICIPAR	0.00		
2.1.9.9	OTROS PASIVOS CIRCULANTES	0.00		
	TOTAL	0.00		

Bajo protesta de decir verdad declaramos que los Estados Financieros y sus notas, son razonablemente correctos y son responsabilidad del emisor.



PRESIDENCIA MUNICIPAL
 CHILA DE LAS FLORES, PUE
 LIC. MARIA TERESA GONZALEZ
 PRESIDENTA MUNICIPAL



CONTROLDORIA MUNICIPAL
 CHILA DE LAS FLORES, PUE
 LIC. DAMARIS ESPINOZA
 CONTRALORA MUNICIPAL



TESORERIA MUNICIPAL
 CHILA DE LAS FLORES, PUE
 2024 - 2027

JUAN DANIEL MARMOLEJO CRESPO
 TESORERO MUNICIPAL

MUNICIPIO DE CHILA PUEBLA

CUENTA PÚBLICA 2025
NOTAS A LOS ESTADOS FINANCIEROS
NOTAS AL ESTADO DE VARIACIÓN EN LA HACIENDA PÚBLICA/PATRIMONIO
Del 1 de Enero al 31 de Diciembre de 2025
(Cifras en Pesos)


VPH-01 PATRIMONIO CONTRIBUIDO:


Cuenta	Nombre de la Cuenta	Monto	Tipo	Naturaleza
3.1.1	APORTACIONES	1,994,635.00		
3.1.2	DONACIONES DE CAPITAL	0.00		
3.1.3	ACTUALIZACIÓN DE LA HACIENDA PÚBLICA/PATRIMONIO	0.00		
	TOTAL	1,994,635.00		


VPH-02 PATRIMONIO GENERADO:

Cuenta	Nombre de la Cuenta	Monto	Procedencia
3.2.1	RESULTADO DEL EJERCICIO (AHORRO/DESAHORRO)	-460,864.90	
3.2.2	RESULTADOS DE EJERCICIOS ANTERIORES	5,051,303.14	
3.2.3	REVALÚOS	0.00	
3.2.3.1	REVALÚO DE BIENES INMUEBLES	0.00	
3.2.3.2	REVALÚO DE BIENES MUEBLES	0.00	
3.2.3.3	REVALÚO DE BIENES INTANGIBLES	0.00	
3.2.3.9	OTROS REVALÚOS	0.00	
3.2.4	RESERVAS	0.00	
3.2.4.1	RESERVAS DE PATRIMONIO	0.00	
3.2.4.2	RESERVAS TERRITORIALES	0.00	
3.2.4.3	RESERVAS POR CONTINGENCIAS	0.00	
3.2.5	RECTIFICACIONES DE RESULTADOS DE EJERCICIOS ANTERIORES	0.00	
3.2.5.1	CAMBIOS EN POLÍTICAS CONTABLES	0.00	
3.2.5.2	CAMBIOS POR ERRORES CONTABLES	0.00	
3.2.5.3	CAMBIOS EN ESTIMACIONES CONTABLES	0.00	
	TOTAL	4,590,438.24	

Bajo protesta de decir verdad declaramos que los Estados Financieros y sus notas, son razonablemente correctos y son responsabilidad del emisor.


LIC. MARÍA TERESA ROSALES ANDRADE
PRESIDENTA MUNICIPAL
2024-2027


LIC. DAMARIS ESTRELLA OSIO ESPINOZA
CONTRALORA MUNICIPAL


TESORERÍA MUNICIPAL
CHILA DE LAS FLORES, PUE.
2024-2027

JUAN DANIEL MARMOLEJO CRESPO
TESORERO MUNICIPAL

CUENTA PÚBLICA 2025
NOTAS A LOS ESTADOS FINANCIEROS
NOTAS AL ESTADO DE FLUJOS DE EFECTIVO
Del 1 de Enero al 31 de Diciembre de 2025
(Cifras en Pesos)

EFE-01 FLUJO DE EFECTIVO:

Concepto	2025	2024
1.1.1.1 EFECTIVO	0.00	0.00
1.1.1.2 BANCOS/TESORERÍA	3,591,289.95	1,589,129.12
1.1.1.3 BANCOS/DEPENDENCIAS Y OTROS	0.00	0.00
1.1.1.4 INVERSIONES TEMPORALES (HASTA 3 MESES)	0.00	0.00
1.1.1.5 FONDOS CON AFECTACIÓN ESPECÍFICA	0.00	0.00
1.1.1.6 DEPÓSITOS DE FONDOS DE TERCEROS EN GARANTÍA Y/O ADMINISTRACIÓN	0.00	0.00
1.1.1.9 OTROS EFECTIVOS Y EQUIVALENTES	0.00	0.00
1.1.1 TOTAL	3,591,289.95	1,589,129.12

EFE-02 ADQUISICIONES DE ACTIVIDADES DE INVERSIÓN EFECTIVAMENTE PAGADAS:



Concepto	2025	2024
1.2.3 BIENES INMUEBLES, INFRAESTRUCTURA Y CONSTRUCCIONES EN PROCESO	12,558,317.54	14,570,162.27
1.2.3.1 TERRENOS	0.00	0.00
1.2.3.2 VIVIENDAS	0.00	0.00
1.2.3.3 EDIFICIOS NO HABITACIONALES	0.00	0.00
1.2.3.4 INFRAESTRUCTURA	0.00	0.00
1.2.3.5 CONSTRUCCIONES EN PROCESO EN BIENES DE DOMINIO PÚBLICO	12,558,317.54	14,570,162.27
1.2.3.6 CONSTRUCCIONES EN PROCESO EN BIENES PROPIOS	0.00	0.00
1.2.3.9 OTROS BIENES INMUEBLES	0.00	0.00
1.2.4 BIENES MUEBLES	1,362,322.63	636,103.42
1.2.4.1 MOBILIARIO Y EQUIPO DE ADMINISTRACIÓN	453,623.62	9,428.00
1.2.4.2 MOBILIARIO Y EQUIPO EDUCACIONAL Y RECREATIVO	52,316.00	18,000.30
1.2.4.3 EQUIPO E INSTRUMENTAL MÉDICO Y DE LABORATORIO	0.00	0.00
1.2.4.4 VEHÍCULOS Y EQUIPO DE TRANSPORTE	745,220.00	591,989.68
1.2.4.5 EQUIPO DE DEFENSA Y SEGURIDAD	0.00	0.00
1.2.4.6 MAQUINARIA, OTROS EQUIPOS Y HERRAMIENTAS	31,403.01	16,685.44
1.2.4.7 COLECCIONES, OBRAS DE ARTE Y OBJETOS VALIOSOS	79,760.00	0.00
1.2.4.8 ACTIVOS BIOLÓGICOS	0.00	0.00
1.2.5 ACTIVOS INTANGIBLES	0.00	0.00
1.2.5.1 SOFTWARE	0.00	0.00
1.2.5.2 PATENTES, MARCAS Y DERECHOS	0.00	0.00
1.2.5.3 CONCESIONES Y FRANQUICIAS	0.00	0.00
1.2.5.4 LICENCIAS	0.00	0.00
1.2.5.9 OTROS ACTIVOS INTANGIBLES	0.00	0.00
TOTAL DE APLICACIÓN DE EFECTIVO POR ACTIVIDADES DE INVERSIÓN	13,920,640.17	15,206,265.69



CUENTA PÚBLICA 2025
 NOTAS A LOS ESTADOS FINANCIEROS
 NOTAS AL ESTADO DE FLUJOS DE EFECTIVO
 Del 1 de Enero al 31 de Diciembre de 2025
 (Cifras en Pesos)



EFE-03 CONCILIACIÓN DE LOS FLUJOS DE EFECTIVO NETOS DE LAS ACTIVIDADES DE OPERACIÓN:

Concepto	2025	2024
3.2.1 RESULTADO DEL EJERCICIO (AHORRO/DESAHORRO)	-460,864.90	698,913.91
(+) MOVIMIENTOS DE PARTIDAS QUE NO AFECTAN AL EFECTIVO	17,835,615.95	14,763,172.41
5.4 INTERESES, COMISIONES Y OTROS GASTOS DE LA DEUDA PÚBLICA	0.00	0.00
5.5 OTROS GASTOS Y PÉRDIDAS EXTRAORDINARIAS	5,277,298.41	0.00
5.6 INVERSIÓN PÚBLICA	12,558,317.54	14,570,162.27
2.1.1 INCREMENTOS EN CUENTAS POR PAGAR DE ACTIVIDADES DE OPERACIÓN	0.00	193,010.14
(-) MOVIMIENTOS DE PARTIDAS QUE NO AFECTAN AL EFECTIVO	0.00	48,537.52
4.x INGRESOS DE OPERACIÓN NO PRESUPUESTARIOS	0.00	0.00
1x,5x GASTOS DE OPERACIÓN NO CONTABLES	0.00	0.00
1.1.2 INCREMENTOS EN CUENTAS POR COBRAR DE ACTIVIDADES DE OPERACIÓN	0.00	48,537.52
(=) FLUJOS DE EFECTIVO NETOS DE LAS ACTIVIDADES DE OPERACIÓN	17,374,751.05	15,413,548.80

Bajo protesta de decir verdad declaramos que los Estados Financieros y sus notas, son razonablemente correctos y son responsabilidad del emisor.



 LIC. MARIA TERESA ROSAS VINDRADE
 PRESIDENTA MUNICIPAL
 CHILA DE LAS FLORES, PUE.
 2024-2027



 LIC. DAMARIS ESTRELLA OSIO ESPINOZA
 CONTRALORA MUNICIPAL
 CHILA DE LAS FLORES, PUE.
 2024-2027



 LIC. JUAN DANIEL MARMOLEJO CRESPO
 TESORERÍA MUNICIPAL TESORERO MUNICIPAL
 CHILA DE LAS FLORES, PUE.
 2024-2027

CUENTA PÚBLICA 2025
NOTAS A LOS ESTADOS FINANCIEROS
CONCILIACIÓN
Del 1 de Enero al 31 de Diciembre de 2025
(Cifras en Pesos)

CONCILIACIÓN ENTRE LOS INGRESOS PRESUPUESTARIOS Y CONTABLES:

	Concepto	2025
	1. Total de Ingresos Presupuestarios	55,941,284.29
	2. Más ingresos contables no presupuestarios	0.00
2.1	INGRESOS FINANCIEROS	0.00
2.2	INCREMENTO POR VARIACIÓN DE INVENTARIOS	0.00
2.3	DISMINUCIÓN DEL EXCESO DE ESTIMACIONES POR PÉRDIDA O DETERIORO U OBSOLESCENCIA	0.00
2.4	DISMINUCIÓN DEL EXCESO DE PROVISIONES	0.00
2.5	OTROS INGRESOS Y BENEFICIOS VARIOS	0.00
2.6	OTROS INGRESOS CONTABLES NO PRESUPUESTARIOS	0.00
	3. Menos ingresos presupuestarios no contables	0.00
3.1	APROVECHAMIENTOS PATRIMONIALES	0.00
3.2	INGRESOS DERIVADOS DE FINANCIAMIENTOS	0.00
3.3	OTROS INGRESOS PRESUPUESTARIOS NO CONTABLES	0.00
	4. Total de Ingresos Contables (4 = 1 + 2 - 3)	55,941,284.29

CUENTA PÚBLICA 2025
NOTAS A LOS ESTADOS FINANCIEROS
CONCILIACIÓN
Del 1 de Enero al 31 de Diciembre de 2025
(Cifras en Pesos)

CONCILIACIÓN ENTRE LOS EGRESOS PRESUPUESTARIOS Y LOS GASTOS CONTABLES:

Concepto	2025
1. Total de egresos presupuestarios	52,487,173.41
2. Menos egresos presupuestarios no contables	13,920,640.17
2.1 MATERIAS PRIMAS Y MATERIALES DE PRODUCCIÓN Y COMERCIALIZACIÓN	0.00
2.2 MATERIALES Y SUMINISTROS	0.00
2.3 MOBILIARIO Y EQUIPO DE ADMINISTRACIÓN	533,383.62
2.4 MOBILIARIO Y EQUIPO EDUCACIONAL Y RECREATIVO	52,316.00
2.5 EQUIPO E INSTRUMENTAL MÉDICO Y DE LABORATORIO	0.00
2.6 VEHÍCULOS Y EQUIPO DE TRANSPORTE	745,220.00
2.7 EQUIPO DE DEFENSA Y SEGURIDAD	0.00
2.8 MAQUINARIA, OTROS EQUIPOS Y HERRAMIENTAS	31,403.01
2.9 ACTIVOS BIOLÓGICOS	0.00
2.10 BIENES INMUEBLES	0.00
2.11 ACTIVOS INTANGIBLES	0.00
2.12 OBRA PÚBLICA EN BIENES DE DOMINIO PÚBLICO	12,558,317.54
2.13 OBRA PÚBLICA EN BIENES PROPIOS	0.00
2.14 ACCIONES Y PARTICIPACIONES DE CAPITAL	0.00
2.15 COMPRA DE TÍTULOS Y VALORES	0.00
2.16 CONCESIÓN DE PRÉSTAMOS	0.00
2.17 INVERSIONES EN FIDEICOMISOS, MANDATOS Y OTROS ANÁLOGOS	0.00
2.18 PROVISIONES PARA CONTINGENCIAS Y OTRAS EROGACIONES ESPECIALES	0.00
2.19 AMORTIZACIÓN DE LA DEUDA PÚBLICA	0.00
2.20 ADEUDOS DE EJERCICIOS FISCALES ANTERIORES (ADEFAS)	0.00
2.21 OTROS EGRESOS PRESUPUESTARIOS NO CONTABLES	0.00
3. Más gastos contables no presupuestarios	17,835,615.95
3.1 ESTIMACIONES, DEPRECIACIONES, DETERIOROS, OBSOLESCENCIAS Y AMORTIZACIONES	5,277,298.41
3.2 PROVISIONES	0.00
3.3 DISMINUCIONES DE INVENTARIOS	0.00
3.4 OTROS GASTOS	0.00
3.5 INVERSIÓN PÚBLICA NO CAPITALIZABLE	12,558,317.54
3.6 MATERIALES Y SUMINISTROS (CONSUMOS)	0.00
3.7 OTROS GASTOS CONTABLES NO PRESUPUESTARIOS	0.00
4. Total de Gastos Contables (4 = 1 - 2 + 3)	56,402,149.19


CUENTA PÚBLICA 2025
NOTAS A LOS ESTADOS FINANCIEROS
CONCILIACIÓN
Del 1 de Enero al 31 de Diciembre de 2025
(Cifras en Pesos)

Bajo protesta de decir verdad declaramos que los Estados Financieros y sus notas, son razonablemente correctos y son responsabilidad del emisor.


LIC. MARÍA TERESA BOSAS ANDRADE
PRESIDENTA MUNICIPAL
CHILA DE LAS FLORES, PUE.
2024-2027



CONTRALORIA MUNICIPAL
CHILA DE LAS FLORES, PUE.
2024-2027
C. DAMARIS ESTRELLA OSIO ESPINOZA
CONTRALORA MUNICIPAL


C. P. JUAN DANIEL MARMOLEJO CRESPO
TESORERÍA MUNICIPAL
CHILA DE LAS FLORES, PUE.
2024-2027



CUENTA PÚBLICA 2025
NOTAS A LOS ESTADOS FINANCIEROS
NOTAS DE MEMORIA

Del 1 de Enero al 31 de Diciembre de 2025
(Cifras en Pesos)

MEM-01 CUENTAS DE ORDEN CONTABLES:

Cuenta	Nombre de la Cuenta	Saldo Inicial	Cargos	Abonos	Saldo Final
7	CUENTAS DE ORDEN CONTABLES	0.00	0.00	0.00	0.00 (d)
7.1	VALORES	0.00	0.00	0.00	0.00 (d)
7.1.1	VALORES EN CUSTODIA	0.00	0.00	0.00	0.00 (d)
7.1.2	CUSTODIA DE VALORES	0.00	0.00	0.00	0.00 (a)
7.1.3	INSTRUMENTOS DE CRÉDITO PRESTADOS A FORMADORES DE MERCADO	0.00	0.00	0.00	0.00 (d)
7.1.4	PRÉSTAMO DE INSTRUMENTOS DE CRÉDITO A FORMADORES DE MERCADO Y SU GARANTÍA	0.00	0.00	0.00	0.00 (a)
7.1.5	INSTRUMENTOS DE CRÉDITO RECIBIDOS EN GARANTÍA DE LOS FORMADORES DE MERCADO	0.00	0.00	0.00	0.00 (d)
7.1.6	GARANTÍA DE CRÉDITOS RECIBIDOS DE LOS FORMADORES DE MERCADO	0.00	0.00	0.00	0.00 (a)
7.2	EMISIÓN DE OBLIGACIONES	0.00	0.00	0.00	0.00 (d)
7.2.1	AUTORIZACIÓN PARA LA EMISIÓN DE BONOS, TÍTULOS Y VALORES DE LA DEUDA PÚBLICA INTERNA	0.00	0.00	0.00	0.00 (d)
7.2.2	AUTORIZACIÓN PARA LA EMISIÓN DE BONOS, TÍTULOS Y VALORES DE LA DEUDA PÚBLICA EXTERNA	0.00	0.00	0.00	0.00 (d)
7.2.3	EMISIONES AUTORIZADAS DE LA DEUDA PÚBLICA INTERNA Y EXTERNA	0.00	0.00	0.00	0.00 (a)
7.2.4	SUSCRIPCIÓN DE CONTRATOS DE PRÉSTAMOS Y OTRAS OBLIGACIONES DE LA DEUDA PÚBLICA INTERNA	0.00	0.00	0.00	0.00 (d)
7.2.5	SUSCRIPCIÓN DE CONTRATOS DE PRÉSTAMOS Y OTRAS OBLIGACIONES DE LA DEUDA PÚBLICA EXTERNA	0.00	0.00	0.00	0.00 (d)
7.2.6	CONTRATOS DE PRÉSTAMOS Y OTRAS OBLIGACIONES DE LA DEUDA PÚBLICA INTERNA Y EXTERNA	0.00	0.00	0.00	0.00 (a)
7.3	AVALES Y GARANTÍAS	0.00	0.00	0.00	0.00 (d)
7.3.1	AVALES AUTORIZADOS	0.00	0.00	0.00	0.00 (d)
7.3.2	AVALES FIRMADOS	0.00	0.00	0.00	0.00 (a)
7.3.3	FIANZAS Y GARANTÍAS RECIBIDAS POR DEUDAS A COBRAR	0.00	0.00	0.00	0.00 (d)
7.3.4	FIANZAS Y GARANTÍAS RECIBIDAS	0.00	0.00	0.00	0.00 (a)
7.3.5	FIANZAS OTORGADAS PARA RESPALDAR OBLIGACIONES NO FISCALES DEL GOBIERNO	0.00	0.00	0.00	0.00 (d)
7.3.6	FIANZAS OTORGADAS DEL GOBIERNO PARA RESPALDAR OBLIGACIONES NO FISCALES	0.00	0.00	0.00	0.00 (a)
7.4	JUICIOS	0.00	0.00	0.00	0.00 (d)
7.4.1	DEMANDAS JUDICIALES EN PROCESO DE RESOLUCIÓN	0.00	0.00	0.00	0.00 (d)
7.4.2	RESOLUCIÓN DE DEMANDAS EN PROCESO JUDICIAL	0.00	0.00	0.00	0.00 (a)
7.5	INVERSIÓN MEDIANTE PROYECTOS PARA PRESTACIÓN DE SERVICIOS (PPS) Y SIMILARES	0.00	0.00	0.00	0.00 (d)
7.5.1	CONTRATOS PARA INVERSIÓN MEDIANTE PROYECTOS PARA PRESTACIÓN DE SERVICIOS (PPS) Y SIMILARES	0.00	0.00	0.00	0.00 (d)
7.5.2	INVERSIÓN PÚBLICA CONTRATADA MEDIANTE PROYECTOS PARA PRESTACIÓN DE SERVICIOS (PPS) Y SIMILARES	0.00	0.00	0.00	0.00 (a)
7.6	BIENES CONCESIONADOS O EN COMODATO	0.00	0.00	0.00	0.00 (d)
7.6.1	BIENES BAJO CONTRATO EN CONCESIÓN	0.00	0.00	0.00	0.00 (d)
7.6.2	CONTRATO DE CONCESIÓN POR BIENES	0.00	0.00	0.00	0.00 (a)

CUENTA PÚBLICA 2025
 NOTAS A LOS ESTADOS FINANCIEROS
 NOTAS DE MEMORIA
 Del 1 de Enero al 31 de Diciembre de 2025
 (Cifras en Pesos)

7.6.3	BIENES BAJO CONTRATO EN COMODATO	0.00	0.00	0.00	0.00 (d)
7.6.4	CONTRATO DE COMODATO POR BIENES	0.00	0.00	0.00	0.00 (a)
7.7	OTRAS CUENTAS DE ORDEN	0.00	0.00	0.00	0.00 (d)
7.7.1	OTRAS CUENTAS DE ORDEN	0.00	0.00	0.00	0.00 (d)
7.X	BIENES ARQUEOLÓGICOS, ARTÍSTICOS E HISTÓRICOS	0.00	0.00	0.00	0.00 (d)
7.X.1	BIENES ARQUEOLÓGICOS EN CUSTODIA	0.00	0.00	0.00	0.00 (d)
7.X.2	CUSTODIA DE BIENES ARQUEOLÓGICOS	0.00	0.00	0.00	0.00 (a)
7.X.3	BIENES ARTÍSTICOS EN CUSTODIA	0.00	0.00	0.00	0.00 (d)
7.X.4	CUSTODIA DE BIENES ARTÍSTICOS	0.00	0.00	0.00	0.00 (a)
7.X.5	BIENES HISTÓRICOS EN CUSTODIA	0.00	0.00	0.00	0.00 (d)
7.X.6	CUSTODIA DE BIENES HISTÓRICOS	0.00	0.00	0.00	0.00 (a)



MEM-02 CUENTAS DE ORDEN PRESUPUESTARIAS DE INGRESOS:

Concepto	2025 Característica
8.1.1	LEY DE INGRESOS ESTIMADA 38,884,935.00 Saldo
8.1.2	LEY DE INGRESOS POR EJECUTAR 2,417,140.13 Saldo
8.1.3	MODIFICACIONES A LA LEY DE INGRESOS ESTIMADA 19,473,489.42 Saldo
8.1.4	LEY DE INGRESOS DEVENGADA 55,941,284.29 Abonos
8.1.5	LEY DE INGRESOS RECAUDADA 55,941,284.29 Abonos


MEM-03 CUENTAS DE ORDEN PRESUPUESTARIAS DE EGRESOS:

Concepto	2025 Característica
8.2.1	PRESUPUESTO DE EGRESOS APROBADO 38,884,935.00 Saldo
8.2.2	PRESUPUESTO DE EGRESOS POR EJERCER 3,844,618.07 Saldo
8.2.3	MODIFICACIONES AL PRESUPUESTO DE EGRESOS APROBADO 20,666,705.16 Saldo
8.2.4	PRESUPUESTO DE EGRESOS COMPROMETIDO 55,707,022.09 Cargos
8.2.5	PRESUPUESTO DE EGRESOS DEVENGADO 52,487,173.41 Cargos
8.2.6	PRESUPUESTO DE EGRESOS EJERCIDO 52,487,173.41 Cargos
8.2.7	PRESUPUESTO DE EGRESOS PAGADO 52,487,173.41 Cargos

Bajo protesta de decir verdad declaramos que los Estados Financieros y sus notas, son razonablemente correctos y son responsabilidad del emisor.

 LIC. MARIA TERESA ROSAS ROSAS
 PRESIDENTA MUNICIPAL
 CHILA DE LAS FLORES, PUE.



 CONTRALORIA MUNICIPAL
 CHIL DE LAS FLORES, PUE.
 2024



 C.P. JUAN DANIEL MARMOLEJO CRESPO
 TESORERO MUNICIPAL
 TESORERÍA MUNICIPAL
 CHILA DE LAS FLORES, PUE.
 2024-2027

INFORMACIÓN PRESUPUESTARIA

CUENTA PÚBLICA 2025

ESTADO ANALÍTICO DE INGRESOS

Del 1 de Enero al 31 de Diciembre de 2025

(Cifras en Pesos)


Rubro de Ingresos	Ingreso Estimado (1)	Ampliaciones y (Reducciones) (2)	Ingreso Modificado (3=1+2)	Ingreso Devengado (4)	Ingreso Recaudado (5)	Diferencia (6=5-1)
IMPUESTOS	487,697.00	282,168.00	769,865.00	769,865.00	769,865.00	282,168.00
CUOTAS Y APORTACIONES DE SEGURIDAD SOCIAL	0.00	0.00	0.00	0.00	0.00	0.00
CONTRIBUCIONES DE MEJORAS	0.00	0.00	0.00	0.00	0.00	0.00
DERECHOS	141,720.00	101,481.00	243,201.00	243,201.00	243,201.00	101,481.00
PRODUCTOS	221,792.00	0.00	221,792.00	207,266.00	207,266.00	-14,526.00
APROVECHAMIENTOS	6,107.00	15,773.42	21,880.42	16,892.37	16,892.37	10,785.37
INGRESOS POR VENTAS DE BIENES,	0.00	0.00	0.00	0.00	0.00	0.00
PRESTACIÓN DE SERVICIOS Y OTROS INGRESOS PARTICIPACIONES, APORTACIONES, CONVENIOS, INCENTIVOS DERIV. DE LA COLAB. FISCAL Y FONDOS DIST. DE APORT	38,027,619.00	19,074,067.00	57,101,686.00	54,704,059.92	54,704,059.92	16,676,440.92
TRANSFERENCIAS, ASIGNACIONES, SUBSIDIOS Y SUBVENCIONES, Y PENSIONES Y JUBILACIONES	0.00	0.00	0.00	0.00	0.00	0.00
INGRESOS DERIVADOS DE FINANCIAMIENTOS	0.00	0.00	0.00	0.00	0.00	0.00
TOTAL	38,884,935.00	19,473,489.42	58,358,424.42	55,941,284.29	55,941,284.29	17,056,349.29

CUENTA PÚBLICA 2025
ESTADO ANALÍTICO DE INGRESOS
Del 1 de Enero al 31 de Diciembre de 2025
(Cifras en Pesos)


Estado Analítico de Ingresos por Fuente de Financiamiento	Ingreso Estimado (1)	Ampliaciones/ (Reducciones) (2)	Ingreso Modificado (3=1+2)	Ingreso Devengado (4)	Ingreso Recaudado (5)	Diferencia (6=5-1)
INGRESOS DEL PODER EJECUTIVO FEDERAL O ESTATAL Y DE LOS MUNICIPIOS	38,884,935.00	19,473,489.42	58,358,424.42	55,941,284.29	55,941,284.29	17,056,349.29
IMPUESTOS	487,697.00	282,168.00	769,865.00	769,865.00	769,865.00	282,168.00
CUOTAS Y APORTACIONES DE SEGURIDAD SOCIAL	0.00	0.00	0.00	0.00	0.00	0.00
CONTRIBUCIONES DE MEJORAS	0.00	0.00	0.00	0.00	0.00	0.00
DERECHOS	141,720.00	101,481.00	243,201.00	243,201.00	243,201.00	101,481.00
PRODUCTOS	221,792.00	0.00	221,792.00	207,266.00	207,266.00	-14,526.00
APROVECHAMIENTOS	6,107.00	15,773.42	21,880.42	16,892.37	16,892.37	10,785.37
PARTICIPACIONES, APORTACIONES, CONVENIOS, INCENTIVOS DERIV. DE LA COLAB. FISCAL Y FONDOS DIST. DE APORT	38,027,619.00	19,074,067.00	57,101,686.00	54,704,059.92	54,704,059.92	16,676,440.92
TRANSFERENCIAS, ASIGNACIONES, SUBSIDIOS Y SUBVENCIONES, Y PENSIONES Y JUBILACIONES	0.00	0.00	0.00	0.00	0.00	0.00
INGRESOS DE LOS ENTES PÚBLICOS DE LOS PODERES LEGISLATIVO Y JUDICIAL, DE LOS ÓRGANOS AUTÓNOMOS Y DEL SECTOR PARAESTATAL O PARAMUNICIPAL, ASÍ COMO DE LAS EMPRESAS PÚBLICAS DEL ESTADO	0.00	0.00	0.00	0.00	0.00	0.00
CUOTAS Y APORTACIONES DE SEGURIDAD SOCIAL	0.00	0.00	0.00	0.00	0.00	0.00
PRODUCTOS	0.00	0.00	0.00	0.00	0.00	0.00
INGRESOS POR VENTAS DE BIENES, PRESTACIÓN DE SERVICIOS Y OTROS INGRESOS	0.00	0.00	0.00	0.00	0.00	0.00
TRANSFERENCIAS, ASIGNACIONES, SUBSIDIOS Y SUBVENCIONES, Y PENSIONES Y JUBILACIONES	0.00	0.00	0.00	0.00	0.00	0.00


Estado Analítico de Ingresos por Fuente de Financiamiento	Ingreso Estimado (1)	Ampliaciones/ (Reducciones) (2)	Ingreso Modificado (3=1+2)	Ingreso Devengado (4)	Ingreso Recaudado (5)	Diferencia (6=5-1)
INGRESOS DERIVADOS DE FINANCIAMIENTO	0.00	0.00	0.00	0.00	0.00	0.00
INGRESOS DERIVADOS DE FINANCIAMIENTOS	0.00	0.00	0.00	0.00	0.00	0.00
TOTAL	38,884,935.00	19,473,489.42	58,358,424.42	55,941,284.29	55,941,284.29	17,056,349.29
				Ingresos Excedentes		
						17,056,349.29

Bajo protesta de decir verdad declaramos que los Estados Financieros y sus notas, son razonablemente correctos y son responsabilidad del emisor.


PRESIDENCIA MUNICIPAL
 LIC. MARIA TERESA ROSAS SANCHEZ
 PRESIDENTA MUNICIPAL 2027


 LIC. DAMARIS ESTRELLA OSTO ESPINOZA
 CONTRALORA MUNICIPAL
 CHILA DE LAS FLORES, PUE.
 2024 - 2027


TESORERÍA MUNICIPAL
 CHILA DE LAS FLORES, PUE.
 2024 - 2027


 JUAN DANIEL MARMOLEJO CRESCO
 TESORERO MUNICIPAL

MUNICIPIO DE CHILA PUEBLA

CUENTA PÚBLICA 2025
 ESTADO ANALÍTICO DEL EJERCICIO DEL PRESUPUESTO DE EGRESOS
 CLASIFICACIÓN ADMINISTRATIVA
 Del 1 de Enero al 31 de Diciembre de 2025
 (Cifras en Pesos)

Concepto	Egreso Aprobado (1)	Ampliaciones/ (Reducciones) (2)	Egreso Modificado (3=1+2)	Egreso Devengado (4)	Egreso Pagado (5)	Subejercicio (6=3-4)
3 SECTOR PUBLICO MUNICIPAL	38,884,935.00	20,666,705.16	59,551,640.16	52,487,173.41	52,487,173.41	7,064,466.75
3.1 SECTOR PUBLICO NO FINANCIERO	38,884,935.00	20,666,705.16	59,551,640.16	52,487,173.41	52,487,173.41	7,064,466.75
3.1.1 GOBIERNO GENERAL MUNICIPAL	38,884,935.00	20,666,705.16	59,551,640.16	52,487,173.41	52,487,173.41	7,064,466.75
3.1.1.1 GOBIERNO MUNICIPAL	38,884,935.00	20,666,705.16	59,551,640.16	52,487,173.41	52,487,173.41	7,064,466.75
3.1.1.1.1 ORGANO EJECUTIVO MUNICIPAL (AYUNTAMIENTO)	38,884,935.00	20,666,705.16	59,551,640.16	52,487,173.41	52,487,173.41	7,064,466.75
3.1.1.1.1.43 CHILA PUEBLA	38,884,935.00	20,666,705.16	59,551,640.16	52,487,173.41	52,487,173.41	7,064,466.75
000 RAMO GENERAL	0.00	0.00	0.00	0.00	0.00	0.00
01 PRESIDENCIA MUNICIPAL	4,000,000.00	-1,967,371.33	2,032,628.67	2,024,493.29	2,024,493.29	8,135.38
02 TESORERIA	28,097,751.00	23,736,231.06	51,833,982.06	45,089,336.82	45,089,336.82	6,744,645.24
03 RECURSOS HUMANOS	1,500,000.00	206,513.31	1,706,513.31	1,706,513.31	1,706,513.31	0.00
04 RECURSOS MATERIALES	0.00	0.00	0.00	0.00	0.00	0.00
05 SEGURIDAD PÚBLICA	2,087,184.00	-42,025.66	2,045,158.34	2,043,158.34	2,043,158.34	2,000.00
06 SECRETARÍA GENERAL	0.00	0.00	0.00	0.00	0.00	0.00
07 DIF MUNICIPAL	2,000,000.00	-1,130,629.58	869,370.42	559,684.29	559,684.29	309,686.13
08 OBRA PÚBLICA	0.00	0.00	0.00	0.00	0.00	0.00
09 REGIDURÍAS	0.00	0.00	0.00	0.00	0.00	0.00
10 JUNTAS AUXILIARES E INSPECTORÍAS	0.00	0.00	0.00	0.00	0.00	0.00
11 RANCHERÍAS Y CASAS DE SALUD	0.00	0.00	0.00	0.00	0.00	0.00
12 RECAUDACION IMPUESTOS	0.00	0.00	0.00	0.00	0.00	0.00
13 CONTRALORIA MUNICIPAL	0.00	0.00	0.00	0.00	0.00	0.00
14 JUZGADO MUNICIPAL	0.00	0.00	0.00	0.00	0.00	0.00
15 REGISTRO CIVIL	0.00	0.00	0.00	0.00	0.00	0.00
16 SERVICIOS PUBLICOS Y SUSTENTABILIDAD	1,200,000.00	-136,012.64	1,063,987.36	1,063,987.36	1,063,987.36	0.00
17 CONVENIO	0.00	0.00	0.00	0.00	0.00	0.00
18 CONTRALORIA MUNICIPAL	0.00	0.00	0.00	0.00	0.00	0.00
TOTAL DEL EGRESO	38,884,935.00	20,666,705.16	59,551,640.16	52,487,173.41	52,487,173.41	7,064,466.75

000027



CUENTA PÚBLICA 2025
 ESTADO ANALÍTICO DEL EJERCICIO DEL PRESUPUESTO DE EGRESOS
 CLASIFICACIÓN ADMINISTRATIVA
 Del 1 de Enero al 31 de Diciembre de 2025
 (Cifras en Pesos)

Concepto	Egreso Aprobado (1)	Ampliaciones/ (Reducciones) (2)	Egreso Modificado (3=1+2)	Egreso Devengado (4)	Egreso Pagado (5)	Subejercicio (6=3-4)
FODER EJECUTIVO	0.00	0.00	0.00	0.00	0.00	0.00
FODER LEGISLATIVO	0.00	0.00	0.00	0.00	0.00	0.00
FODER JUDICIAL	0.00	0.00	0.00	0.00	0.00	0.00
ORGANOS AUTÓNOMOS	0.00	0.00	0.00	0.00	0.00	0.00
TOTAL DEL EGRESO	0.00	0.00	0.00	0.00	0.00	0.00

CUENTA PÚBLICA 2025
 ESTADO ANALÍTICO DEL EJERCICIO DEL PRESUPUESTO DE EGRESOS
 CLASIFICACIÓN ADMINISTRATIVA
 Del 1 de Enero al 31 de Diciembre de 2025
 (Cifras en Pesos)

Concepto	Egreso Aprobado (1)	Ampliaciones/Reducciones (2)	Egreso Modificado (3=1+2)	Egreso Devengado (4)	Egreso Pagado (5)	Subejercicio (6=3-4)
ENTIDADES PARAESTATALES Y FIDEICOMISOS NO EMPRESARIALES Y NO FINANCIEROS	0.00	0.00	0.00	0.00	0.00	0.00
INSTITUCIONES PÚBLICAS DE LA SEGURIDAD SOCIAL	0.00	0.00	0.00	0.00	0.00	0.00
ENTIDADES PARAESTATALES EMPRESARIALES NO FINANCIERAS CON PARTICIPACIÓN ESTATAL MAYORITARIA	0.00	0.00	0.00	0.00	0.00	0.00
FIDEICOMISOS EMPRESARIALES NO FINANCIEROS CON PARTICIPACIÓN ESTATAL MAYORITARIA	0.00	0.00	0.00	0.00	0.00	0.00
ENTIDADES PARAESTATALES EMPRESARIALES FINANCIERAS MONETARIAS CON PARTICIPACIÓN ESTATAL MAYORITARIA	0.00	0.00	0.00	0.00	0.00	0.00
ENTIDADES PARAESTATALES EMPRESARIALES FINANCIERAS MONETARIAS CON PARTICIPACIÓN ESTATAL MAYORITARIA	0.00	0.00	0.00	0.00	0.00	0.00
FIDEICOMISOS FINANCIEROS PÚBLICOS CON PARTICIPACIÓN ESTATAL MAYORITARIA	0.00	0.00	0.00	0.00	0.00	0.00
ENTIDADES PARAMUNICIPALES (EN SUS DIFERENTES CLASIFICACIONES)	0.00	0.00	0.00	0.00	0.00	0.00
TOTAL DEL EGRESO	0.00	0.00	0.00	0.00	0.00	0.00

Bajo protesta de decir verdad, damos fe que los Estados Financieros y sus notas, son razonablemente correctos y son responsabilidad del emisor.

 LIC. MARÍA TERESA ROSAS ANDRÉS, PUE PRESIDENTA MUNICIPAL 2027
 LIC. DAMARIS ESTRELLA COSA, ESTINOZA CONTRALORA MUNICIPAL LAS FLORES, PUE. 2024 - 2027




 JUAN DANIEL MARMOLEJO CRESCO
 TESORERO MUNICIPAL
 TESORERÍA MUNICIPAL
 CHILA DE LAS FLORES, PUE
 2024 - 2027

670000

MUNICIPIO DE CHILA PUEBLA

CUENTA PÚBLICA 2025
 ESTADO ANALÍTICO DEL EJERCICIO DEL PRESUPUESTO DE EGRESOS
 CLASIFICACIÓN ECONÓMICA (POR TIPO DE GASTO)
 Del 1 de Enero al 31 de Diciembre de 2025
 (Cifras en Pesos)

Concepto	Egreso Aprobado (1)	Ampliaciones/Reducciones (2)	Egreso Modificado (3=1+2)	Egreso Devengado (4)	Egreso Pagado (5)	Subejercicio (6=3-4)
1 GASTO CORRIENTE	20,996,753.00	21,862,921.33	42,859,674.33	38,566,533.24	38,566,533.24	4,293,141.09
2 GASTO DE CAPITAL	17,888,182.00	-1,196,216.17	16,691,965.83	13,920,640.17	13,920,640.17	2,771,325.66
3 AMORTIZACIÓN DE LA DEUDA Y DISMINUCIÓN DE PASIVOS	0.00	0.00	0.00	0.00	0.00	0.00
4 PENSIONES Y JUBILACIONES	0.00	0.00	0.00	0.00	0.00	0.00
5 PARTICIPACIONES	0.00	0.00	0.00	0.00	0.00	0.00

TOTAL DEL EGRESO 38,884,935.00 20,666,705.16 59,551,640.16 52,487,173.41 52,487,173.41 7,064,466.75

Bajo protesta de decir verdad declaramos que los Estados Financieros y sus notas, son razonablemente correctos y son responsabilidad del emisor.


 PRESIDENCIA MUNICIPAL
 LIC. MARIA TERESA ROSAS ANDRADE
 PRESIDENTA MUNICIPAL PUE
 2024-2027


 LIC. DMARIS ESTRELLA OSTO ESPINOSA
 CONTRALORA MUNICIPAL FLORES, PUE
 2024-2027


 TESORERÍA MUNICIPAL
 CHILA DE LAS FLORES, PUE
 2024-2027


 JUAN DANIEL MARMOLEJO CRESPO
 TESORERO MUNICIPAL

MUNICIPIO DE CHIILA PUEBLA

CUENTA PÚBLICA 2025
 ESTADO ANALÍTICO DEL EJERCICIO DEL PRESUPUESTO DE EGRESOS
 CLASIFICACIÓN POR OBJETO DEL GASTO (CAPÍTULO Y CONCEPTO)
 Del 1 de Enero al 31 de Diciembre de 2025
 (Cifras en Pesos)

Concepto	Egreso Aprobado (1)	Ampliaciones/ (Reducciones) (2)	Egreso Modificado (3=1+2)	Egreso Devengado (4)	Egreso Pagado (5)	Subejercicio (6=3-4)
1 SERVICIOS PERSONALES	9,200,000.00	828,906.73	10,028,906.73	10,020,771.35	10,020,771.35	8,135.38
1.1 REMUNERACIONES AL PERSONAL DE CARÁCTER PERMANENTE	9,200,000.00	-2,719,993.27	6,480,006.73	6,471,871.35	6,471,871.35	8,135.38
1.2 REMUNERACIONES AL PERSONAL DE CARÁCTER TRANSITORIO	0.00	3,548,900.00	3,548,900.00	3,548,900.00	3,548,900.00	0.00
1.3 REMUNERACIONES ADICIONALES Y ESPECIALES	0.00	0.00	0.00	0.00	0.00	0.00
1.4 SEGURIDAD SOCIAL	0.00	0.00	0.00	0.00	0.00	0.00
1.5 OTRAS PRESTACIONES SOCIALES Y ECONÓMICAS	0.00	0.00	0.00	0.00	0.00	0.00
1.6 PREVISIONES	0.00	0.00	0.00	0.00	0.00	0.00
1.7 PAGO DE ESTÍMULOS A LAS Y LOS SERVIDORES PÚBLICOS	0.00	0.00	0.00	0.00	0.00	0.00
2 MATERIALES Y SUMINISTROS	5,242,184.00	10,821,452.47	16,063,636.47	13,611,857.35	13,611,857.35	2,451,779.12
2.1 MATERIALES DE ADMINISTRACIÓN, EMISIÓN DE DOCUMENTOS Y ARTÍCULOS OFICIALES	1,050,000.00	-471,325.80	578,674.20	575,332.71	575,332.71	3,341.49
2.2 ALIMENTOS Y UTENSILIOS	0.00	0.00	0.00	0.00	0.00	0.00
2.3 MATERIAS PRIMAS Y MATERIALES DE PRODUCCIÓN Y COMERCIALIZACIÓN	0.00	0.00	0.00	0.00	0.00	0.00
2.4 MATERIALES Y ARTÍCULOS DE CONSTRUCCIÓN Y DE REPARACIÓN	105,000.00	12,136,506.74	12,241,506.74	9,804,247.10	9,804,247.10	2,437,259.64
2.5 PRODUCTOS QUÍMICOS, FARMACÉUTICOS Y DE LABORATORIO	300,000.00	-295,000.00	5,000.00	0.00	0.00	5,000.00
2.6 COMBUSTIBLES, LUBRICANTES Y ADITIVOS	3,287,184.00	-1,335,354.16	1,951,829.84	1,951,829.62	1,951,829.62	0.22
2.7 VESTUARIO, BLANCOS, PRENDAS DE PROTECCIÓN Y ARTÍCULOS DEPORTIVOS	200,000.00	168,278.36	368,278.36	364,281.34	364,281.34	3,997.02
2.8 MATERIALES Y SUMINISTROS PARA SEGURIDAD PÚBLICA	0.00	0.00	0.00	0.00	0.00	0.00
2.9 HERRAMIENTAS, REPARACIONES Y ACCESORIOS MENORES	300,000.00	618,347.33	918,347.33	916,166.58	916,166.58	2,180.75
3 SERVICIOS GENERALES	4,648,629.54	11,120,405.73	15,769,035.27	14,344,704.01	14,344,704.01	1,424,331.26
3.1 SERVICIOS BÁSICOS	1,300,000.00	1,057,393.00	2,357,393.00	1,886,453.26	1,886,453.26	470,939.74
3.2 SERVICIOS DE ARRENDAMIENTO	206,500.00	3,575,585.38	3,782,085.38	3,167,443.87	3,167,443.87	614,641.51
3.3 SERVICIOS PROFESIONALES, CIENTÍFICOS, TÉCNICOS Y OTROS SERVICIOS	1,250,000.00	809,462.90	2,059,462.90	2,013,849.62	2,013,849.62	45,613.28
3.4 SERVICIOS FINANCIEROS, BANCARIOS Y	6,200.00	17,000.86	23,200.86	19,567.76	19,567.76	3,633.10

MUNICIPIO DE CHILIA PUEBLA

CUENTA PÚBLICA 2025

ESTADO ANALÍTICO DEL EJERCICIO DEL PRESUPUESTO DE EGRESOS
 CLASIFICACIÓN POR OBJETO DEL GASTO (CAPÍTULO Y CONCEPTO)
 Del 1 de Enero al 31 de Diciembre de 2025
 (Cifras en Pesos)

Concepto	Egreso Aprobado (1)	Ampliaciones/Reducciones (2)	Egreso Modificado (3=1+2)	Egreso Devengado (4)	Egreso Pagado (5)	Subejercicio (6=3-4)
COMERCIALES						
3.5 SERVICIOS DE INSTALACIÓN, REPARACIÓN, MANTENIMIENTO Y CONSERVACIÓN	925,600.00	1,047,310.42	1,972,910.42	1,969,041.27	1,969,041.27	3,869.15
3.6 SERVICIOS DE COMUNICACIÓN SOCIAL Y PUBLICIDAD	0.00	0.00	0.00	0.00	0.00	0.00
3.7 SERVICIOS DE TRASLADO Y VIÁTICOS	271,316.00	-1,000.00	270,316.00	2,567.31	2,567.31	267,748.69
3.8 SERVICIOS OFICIALES	479,633.54	4,599,653.17	5,079,286.71	5,079,215.92	5,079,215.92	70.79
3.9 OTROS SERVICIOS GENERALES	209,380.00	15,000.00	224,380.00	206,565.00	206,565.00	17,815.00
4 TRANSFERENCIAS, ASIGNACIONES, SUBSIDIOS Y OTRAS AYUDAS	1,447,366.46	-449,270.60	998,095.86	589,200.53	589,200.53	408,895.33
4.1 TRANSFERENCIAS INTERNAS Y ASIGNACIONES AL SECTOR PÚBLICO	0.00	0.00	0.00	0.00	0.00	0.00
4.2 TRANSFERENCIAS AL RESTO DEL SECTOR PÚBLICO	300,000.00	-54,770.60	245,229.40	242,998.40	242,998.40	2,231.00
4.3 SUBSIDIOS Y SUBVENCIONES	0.00	0.00	0.00	0.00	0.00	0.00
4.4 AYUDAS SOCIALES	1,147,366.46	-394,500.00	752,866.46	346,202.13	346,202.13	406,664.33
4.5 PENSIONES Y JUBILACIONES	0.00	0.00	0.00	0.00	0.00	0.00
4.6 TRANSFERENCIAS A FIDEICOMISOS, MANDATOS Y OTROS ANÁLOGOS	0.00	0.00	0.00	0.00	0.00	0.00
4.7 TRANSFERENCIAS A LA SEGURIDAD SOCIAL	0.00	0.00	0.00	0.00	0.00	0.00
4.8 DONATIVOS	0.00	0.00	0.00	0.00	0.00	0.00
4.9 TRANSFERENCIAS AL EXTERIOR	0.00	0.00	0.00	0.00	0.00	0.00
5 BIENES MUEBLES, INMUEBLES E INTANGIBLES	0.00	1,362,842.63	1,362,842.63	1,362,322.63	1,362,322.63	520.00
5.1 MOBILIARIO Y EQUIPO DE ADMINISTRACIÓN	0.00	533,723.62	533,723.62	533,383.62	533,383.62	340.00
5.2 MOBILIARIO Y EQUIPO EDUCACIONAL Y RECREATIVO	0.00	52,316.00	52,316.00	52,316.00	52,316.00	0.00
5.3 EQUIPO E INSTRUMENTAL MÉDICO Y DE LABORATORIO	0.00	0.00	0.00	0.00	0.00	0.00
5.4 VEHÍCULOS Y EQUIPO DE TRANSPORTE	0.00	745,400.00	745,400.00	745,220.00	745,220.00	180.00
5.5 EQUIPO DE DEFENSA Y SEGURIDAD	0.00	0.00	0.00	0.00	0.00	0.00
5.6 MAQUINARIA, OTROS EQUIPOS Y HERRAMIENTAS	0.00	31,403.01	31,403.01	31,403.01	31,403.01	0.00
5.7 ACTIVOS BIOLÓGICOS	0.00	0.00	0.00	0.00	0.00	0.00
5.8 BIENES INMUEBLES	0.00	0.00	0.00	0.00	0.00	0.00
5.9 ACTIVOS INTANGIBLES	0.00	0.00	0.00	0.00	0.00	0.00
6 INVERSIÓN PÚBLICA	17,888,182.00	-2,559,058.80	15,329,123.20	12,558,317.54	12,558,317.54	2,770,805.66

000052

MUNICIPIO DE CHIHA PUEBLA

CUENTA PÚBLICA 2025
 ESTADO ANALÍTICO DEL EJERCICIO DEL PRESUPUESTO DE EGRESOS
 CLASIFICACIÓN POR OBJETO DEL GASTO (CAPÍTULO Y CONCEPTO)
 Del 1 de Enero al 31 de Diciembre de 2025
 (Cifras en Pesos)

000053

Concepto	Egreso Aprobado (1)	Ampliaciones/ (Reducciones) (2)	Egreso Modificado (3=1+2)	Egreso Devengado (4)	Egreso Pagado (5)	Subejercicio (6=3-4)
6.1 OBRA PÚBLICA EN BIENES DE DOMINIO PÚBLICO	17,888,182.00	-2,559,058.80	15,329,123.20	12,558,317.54	12,558,317.54	2,770,805.66
6.2 OBRA PÚBLICA EN BIENES PROPIOS	0.00	0.00	0.00	0.00	0.00	0.00
6.3 PROYECTOS PRODUCTIVOS Y ACCIONES DE FOMENTO	0.00	0.00	0.00	0.00	0.00	0.00
7 INVERSIONES FINANCIERAS Y OTRAS PROVISIONES	0.00	0.00	0.00	0.00	0.00	0.00
7.1 INVERSIONES PARA EL FOMENTO DE ACTIVIDADES PRODUCTIVAS	0.00	0.00	0.00	0.00	0.00	0.00
7.2 ACCIONES Y PARTICIPACIONES DE CAPITAL	0.00	0.00	0.00	0.00	0.00	0.00
7.3 COMPRA DE TÍTULOS Y VALORES	0.00	0.00	0.00	0.00	0.00	0.00
7.4 CONCESIÓN DE PRÉSTAMOS	0.00	0.00	0.00	0.00	0.00	0.00
7.5 INVERSIONES EN FIDEICOMISOS, MANDATOS Y OTROS ANÁLOGOS	0.00	0.00	0.00	0.00	0.00	0.00
7.6 OTRAS INVERSIONES FINANCIERAS	0.00	0.00	0.00	0.00	0.00	0.00
7.9 PROVISIONES PARA CONTINGENCIAS Y OTRAS EROGACIONES ESPECIALES	0.00	0.00	0.00	0.00	0.00	0.00
8 PARTICIPACIONES Y APORTACIONES	458,573.00	-458,573.00	0.00	0.00	0.00	0.00
8.1 PARTICIPACIONES	0.00	0.00	0.00	0.00	0.00	0.00
8.3 APORTACIONES	0.00	0.00	0.00	0.00	0.00	0.00
8.5 CONVENIOS	458,573.00	-458,573.00	0.00	0.00	0.00	0.00
9 DEUDA PÚBLICA	0.00	0.00	0.00	0.00	0.00	0.00
9.1 AMORTIZACIÓN DE LA DEUDA PÚBLICA	0.00	0.00	0.00	0.00	0.00	0.00
9.2 INTERESES DE LA DEUDA PÚBLICA	0.00	0.00	0.00	0.00	0.00	0.00
9.3 COMISIONES DE LA DEUDA PÚBLICA	0.00	0.00	0.00	0.00	0.00	0.00
9.4 GASTOS DE LA DEUDA PÚBLICA	0.00	0.00	0.00	0.00	0.00	0.00
9.5 COSTO POR COBERTURAS	0.00	0.00	0.00	0.00	0.00	0.00
9.6 APOYOS FINANCIEROS	0.00	0.00	0.00	0.00	0.00	0.00
9.9 ADEUDOS DE EJERCICIOS FISCALES ANTERIORES (ADEFAS)	0.00	0.00	0.00	0.00	0.00	0.00
TOTAL DEL EGRESO	38,884,935.00	20,666,705.16	59,551,640.16	52,487,173.41	52,487,173.41	7,064,466.75

MUNICIPIO DE CHILA PUEBLA

CUENTA PÚBLICA 2025

ESTADO ANALÍTICO DEL EJERCICIO DEL PRESUPUESTO DE EGRESOS
CLASIFICACIÓN POR OBJETO DEL GASTO (CAPÍTULO Y CONCEPTO)

Del 1 de Enero al 31 de Diciembre de 2025

(Cifras en Pesos)

Bajo protesta de decir verdad declaramos que los Estados Financieros y sus notas,
son razonablemente correctos y son responsabilidad del emisor.



[Handwritten signature]

PRESIDENCIA MUNICIPAL
LIC. MARÍA TERESA ROSAS SANDOVAL
PRESIDENTA MUNICIPAL
2024-2027

CONTABILIDAD MUNICIPAL
LIC. DAMARIS ESTRELLA
CONTRALORA MUNICIPAL
2024-2027



[Handwritten signature]

JUAN DANIEL MARMOLEJO CRESPO
TESORERO MUNICIPAL

TESORERÍA MUNICIPAL
CHILA DE LAS FLORES, PUE
2024-2027

MUNICIPIO DE CHILA PUEBLA


CUENTA PÚBLICA 2025
 ESTADO ANALÍTICO DEL EJERCICIO DEL PRESUPUESTO DE EGRESOS
 CLASIFICACIÓN FUNCIONAL (FINALIDAD Y FUNCIÓN)
 Del 1 de Enero al 31 de Diciembre de 2025
 (Cifras en Pesos)

Concepto	Egreso Aprobado (1)	Ampliaciones/ (Reducciones) (2)	Egreso Modificado (3=1+2)	Egreso Devengado (4)	Egreso Pagado (5)	Subejercicio (6=3-4)
1 GOBIERNO	16,770,864.00	18,841,066.61	35,611,930.61	32,203,379.93	32,203,379.93	3,408,550.68
1.1 LEGISLACION	0.00	0.00	0.00	0.00	0.00	0.00
1.2 JUSTICIA	3,470,000.00	1,503,393.29	4,973,393.29	4,798,814.33	4,798,814.33	174,578.96
1.3 COORDINACION DE LA POLITICA DE GOBIERNO	0.00	0.00	0.00	0.00	0.00	0.00
1.4 RELACIONES EXTERIORES	0.00	0.00	0.00	0.00	0.00	0.00
1.5 ASUNTOS FINANCIEROS Y HACENDARIOS	0.00	0.00	0.00	0.00	0.00	0.00
1.6 SEGURIDAD NACIONAL	0.00	0.00	0.00	0.00	0.00	0.00
1.7 ASUNTOS DE ORDEN PUBLICO Y DE SEGURIDAD INTERIOR	13,300,864.00	17,337,673.32	30,638,537.32	27,404,565.60	27,404,565.60	3,233,971.72
1.8 OTROS SERVICIOS GENERALES	0.00	0.00	0.00	0.00	0.00	0.00
2 DESARROLLO SOCIAL	21,414,071.00	2,024,496.55	23,438,567.55	19,980,661.48	19,980,661.48	3,457,906.07
2.1 PROTECCION AMBIENTAL	1,467,316.00	1,113,568.35	2,580,884.35	2,301,019.06	2,301,019.06	279,865.29
2.2 VIVIENDA Y SERVICIOS A LA COMUNIDAD	17,888,182.00	-2,115,978.80	15,772,203.20	13,001,397.54	13,001,397.54	2,770,805.66
2.3 SALUD	0.00	0.00	0.00	0.00	0.00	0.00
2.4 RECREACION, CULTURA Y OTRAS MANIFESTACIONES SOCIALES	0.00	0.00	0.00	0.00	0.00	0.00
2.5 EDUCACION	900,000.00	3,787,980.00	4,687,980.00	4,590,931.01	4,590,931.01	97,048.99
2.6 PROTECCION SOCIAL	1,158,573.00	-761,073.00	397,500.00	87,313.87	87,313.87	310,186.13
2.7 OTROS ASUNTOS SOCIALES	0.00	0.00	0.00	0.00	0.00	0.00
3 DESARROLLO ECONOMICO	700,000.00	-198,858.00	501,142.00	303,132.00	303,132.00	198,010.00
3.1 ASUNTOS ECONOMICOS, COMERCIALES Y LABORALES EN GENERAL	700,000.00	-198,858.00	501,142.00	303,132.00	303,132.00	198,010.00
3.2 AGROPECUARIA, SILVICULTURA, PESCA Y CAZA	0.00	0.00	0.00	0.00	0.00	0.00
3.3 COMBUSTIBLES Y ENERGIA	0.00	0.00	0.00	0.00	0.00	0.00
3.4 MINERIA, MANUFACTURAS Y CONSTRUCCION	0.00	0.00	0.00	0.00	0.00	0.00
3.5 TRANSPORTE	0.00	0.00	0.00	0.00	0.00	0.00
3.6 COMUNICACIONES	0.00	0.00	0.00	0.00	0.00	0.00
3.7 TURISMO	0.00	0.00	0.00	0.00	0.00	0.00
3.8 CIENCIA, TECNOLOGIA E INNOVACION	0.00	0.00	0.00	0.00	0.00	0.00
3.9 OTRAS INDUSTRIAS Y OTROS ASUNTOS ECONOMICOS	0.00	0.00	0.00	0.00	0.00	0.00
4 OTRAS NO CLASIFICADAS EN FUNCIONES ANTERIORES	0.00	0.00	0.00	0.00	0.00	0.00

CUENTA PÚBLICA 2025
 ESTADO ANALÍTICO DEL EJERCICIO DEL PRESUPUESTO DE EGRESOS
 CLASIFICACIÓN FUNCIONAL (FINALIDAD Y FUNCIÓN)
 Del 1 de Enero al 31 de Diciembre de 2025
 (Cifras en Pesos)

Concepto	Egreso Aprobado (1)	Ampliaciones/Reducciones (2)	Egreso Modificado (3=1+2)	Egreso Devengado (4)	Egreso Pagado (5)	Subejercicio (6=3-4)
4.1 TRANSACCIONES DE LA DEUDA PÚBLICA / COSTO FINANCIERO DE LA DEUDA	0.00	0.00	0.00	0.00	0.00	0.00
4.2 TRANSFERENCIAS, PARTICIPACIONES Y APORTACIONES ENTRE DIFERENTES NIVELES Y ORDENES DE GOBIERNO	0.00	0.00	0.00	0.00	0.00	0.00
4.3 SANEAMIENTO DEL SISTEMA FINANCIERO	0.00	0.00	0.00	0.00	0.00	0.00
4.4 ADEUDOS DE EJERCICIOS FISCALES ANTERIORES	0.00	0.00	0.00	0.00	0.00	0.00
TOTAL DEL EGRESO	38,884,935.00	20,666,705.16	59,551,640.16	52,487,173.41	52,487,173.41	7,064,466.75

Bajo protesta de decir verdad declaramos que los Estados Financieros y Subsidiarios, son razonablemente correctos y somos responsables de su emisión.


 LIC. MARÍA TERESA ROSAS SUAREZ, PRESIDENTA MUNICIPAL
 CHILA DE LAS FLORES, PUE.
 PRESIDENCIA MUNICIPAL


 LIC. P. JUAN DANIEL MARMOLEJO CRESPO
 TESORERÍA MUNICIPAL
 CHILA DE LAS FLORES, PUE.
 2024 - 2027

MUNICIPIO DE CHILA PUEBLA
 CUENTA PÚBLICA 2025
 ENDEUDAMIENTO NETO
 Del 1 de Enero al 31 de Diciembre de 2025
 (Cifras en Pesos)

Identificación de Crédito o Instrumento	Contratación/Colocación A	Amortización B	Endeudamiento Neto C = A - B
Créditos Bancarios			
Total Créditos Bancarios	0.00	0.00	0.00
Otros Instrumentos de Deuda			
Total Otros Instrumentos de Deuda	0.00	0.00	0.00
TOTAL	0.00	0.00	0.00

Bajo protesta de decir verdad declaramos que los Estados Financieros y sus notas, son razonablemente correctos y son responsabilidad del emisor.







LIC. MARIA PERESA ROSAS ANDRADE
 PRESIDENTA MUNICIPAL
 CHILA DE LAS FLORES, PUE.
 2024-2027

LIC. DAMARIS ESTRELLA OCHOA ESPINOZA
 CONTRALORA MUNICIPAL
 CHILA DE LAS FLORES, PUE.
 2024-2027




JUAN DANIEL MARMOLEJO CRESPO
 TESORERO MUNICIPAL
 TESORERÍA MUNICIPAL
 CHILA DE LAS FLORES, PUE.
 2024-2027



CUENTA PÚBLICA 2025
INTERESES DE LA DEUDA
Del 1 de Enero al 31 de Diciembre de 2025
(Cifras en Pesos)


Identificación de Crédito o Instrumento	Devengado	Pagado
Créditos Bancarios		
Total de Intereses de Créditos Bancarios	0.00	0.00
Otros Instrumentos de Deuda		
Total de Intereses de Otros Instrumentos de Deuda	0.00	0.00
TOTAL	0.00	0.00

Bajo protesta de decir verdad declaramos que los Estados Financieros y sus notas, son razonablemente correctos y son responsabilidad del emisor.



 PRESIDENCIA MUNICIPAL
 LIC. MARIA TERESA DE LOS ANGELES ANDRADE
 PRESIDENTA MUNICIPAL
 CHILA DE LAS FLORES, PUE.
 2024-2027



 LIC. DAMARIS ESTRELLA OSTIO ESPINOZA
 CONTRALORIA MUNICIPAL
 CHILA DE LAS FLORES, PUE.
 2024-2027


 LIC. P. JUAN DANIEL MARMOLEJO CRESPO
 TESORERO MUNICIPAL
 TESORERÍA MUNICIPAL
 CHILA DE LAS FLORES, PUE.
 2024-2027

CUENTA PÚBLICA 2025
FLUJO DE FONDOSDel 1 de Enero al 31 de Diciembre de 2025
(Cifras en Pesos)

R/C	Rubro/Capítulo	Estimado/ Aprobado	Ampliaciones/ (Reducciones)	Modificado	Devengado	Recaudado/ Pagado	Cx/C/ CxP
	RUBROS DE INGRESO	38,884,935.00	19,473,489.42	58,358,424.42	55,941,284.29	55,941,284.29	0.00
1	IMPUESTOS	487,697.00	282,168.00	769,865.00	769,865.00	769,865.00	0.00
2	CUOTAS Y APORTACIONES DE SEGURIDAD SOCIAL	0.00	0.00	0.00	0.00	0.00	0.00
3	CONTRIBUCIONES DE MEJORAS	0.00	0.00	0.00	0.00	0.00	0.00
4	DERECHOS	141,720.00	101,481.00	243,201.00	243,201.00	243,201.00	0.00
5	PRODUCTOS	221,792.00	0.00	221,792.00	207,266.00	207,266.00	0.00
6	APROVECHAMIENTOS	6,107.00	15,773.42	21,880.42	16,892.37	16,892.37	0.00
7	INGRESOS POR VENTAS DE BIENES,	0.00	0.00	0.00	0.00	0.00	0.00
	PRESTACIÓN DE SERVICIOS Y OTROS INGRESOS						
8	PARTICIPACIONES, APORTACIONES, CONVENIOS,	38,027,619.00	19,074,067.00	57,101,686.00	54,704,059.92	54,704,059.92	0.00
	INCENTIVOS DERIV. DE LA COLAB. FISCAL Y						
	FONDOS DIST. DE APORT						
9	TRANSFERENCIAS, ASIGNACIONES, SUBSIDIOS	0.00	0.00	0.00	0.00	0.00	0.00
	Y SUBVENCIÓNES, Y PENSIONES Y						
	JUBILACIONES						
0	INGRESOS DERIVADOS DE FINANCIAMIENTOS	0.00	0.00	0.00	0.00	0.00	0.00
	CAPÍTULOS DE GASTO	38,884,935.00	20,666,705.16	59,551,640.16	52,487,173.41	52,487,173.41	0.00
1	SERVICIOS PERSONALES	9,200,000.00	828,906.73	10,028,906.73	10,020,771.35	10,020,771.35	0.00
2	MATERIALES Y SUMINISTROS	5,242,184.00	10,821,452.47	16,063,636.47	13,611,857.35	13,611,857.35	0.00
3	SERVICIOS GENERALES	4,648,629.54	11,120,405.73	15,769,035.27	14,344,704.01	14,344,704.01	0.00
4	TRANSFERENCIAS, ASIGNACIONES, SUBSIDIOS	1,447,366.46	-449,270.60	998,095.86	589,200.53	589,200.53	0.00
	Y OTRAS AYUDAS						
5	BIENES MUEBLES, INMUEBLES E INTANGIBLES	0.00	1,362,842.63	1,362,842.63	1,362,322.63	1,362,322.63	0.00
6	INVERSIÓN PÚBLICA	17,888,182.00	-2,559,058.80	15,329,123.20	12,558,317.54	12,558,317.54	0.00
7	INVERSIONES FINANCIERAS Y OTRAS	0.00	0.00	0.00	0.00	0.00	0.00
	PROVISIONES						
8	PARTICIPACIONES Y APORTACIONES	458,573.00	-458,573.00	0.00	0.00	0.00	0.00
9	DEUDA PÚBLICA	0.00	0.00	0.00	0.00	0.00	0.00
	SUPERÁVIT/DÉFICIT	0.00	-1,193,215.74	-1,193,215.74	3,454,110.88	3,454,110.88	0.00

CUENTA PÚBLICA 2025
 FLUJO DE FONDOS
 Del 1 de Enero al 31 de Diciembre de 2025
 (Cifras en Pesos)

R/C	Rubro/Capítulo	Estimado/ Aprobado	Ampliaciones/ (Reducciones)	Modificado	Devengado	Recaudado/ Pagado	CxC/ CxP
	MÁS REMANENTE APLICADO	0.00	0.00	0.00	0.00	0.00	0.00
1	SERVICIOS PERSONALES	0.00	0.00	0.00	0.00	0.00	0.00
2	MATERIALES Y SUMINISTROS	0.00	0.00	0.00	0.00	0.00	0.00
3	SERVICIOS GENERALES	0.00	0.00	0.00	0.00	0.00	0.00
4	TRANSFERENCIAS, ASIGNACIONES, SUBSIDIOS Y OTRAS AYUDAS	0.00	0.00	0.00	0.00	0.00	0.00
5	BIENES MUEBLES, INMUEBLES E INTANGIBLES	0.00	0.00	0.00	0.00	0.00	0.00
6	INVERSIÓN PÚBLICA	0.00	0.00	0.00	0.00	0.00	0.00
7	INVERSIONES FINANCIERAS Y OTRAS PROVISIONES	0.00	0.00	0.00	0.00	0.00	0.00
8	PARTICIPACIONES Y APORTACIONES	0.00	0.00	0.00	0.00	0.00	0.00
9	DEUDA PÚBLICA	0.00	0.00	0.00	0.00	0.00	0.00
	BALANCE PRESUPUESTARIO	0.00	-1,193,215.74	-1,193,215.74	3,454,110.88	3,454,110.88	0.00

CUENTA PÚBLICA 2025
FLUJO DE FONDOS
Del 1 de Enero al 31 de Diciembre de 2025
(Cifras en Pesos)

CFF	Ingresos por Fuente de Financiamiento	Estimado	Ampliaciones/ (Reducciones)		Devengado	Recaudado	CxC
			Modificado	Modificado			
	DE LIBRE DISPOSICIÓN	20,026,753.00	19,429,615.33	39,456,368.33	38,404,012.45	38,404,012.45	0.00
11	RECURSOS FISCALES	857,316.00	383,649.00	1,240,965.00	1,221,450.95	1,221,450.95	0.00
12	FINANCIAMIENTOS INTERNOS	0.00	0.00	0.00	0.00	0.00	0.00
13	FINANCIAMIENTOS EXTERNOS	0.00	0.00	0.00	0.00	0.00	0.00
14	INGRESOS PROPIOS	0.00	0.00	0.00	0.00	0.00	0.00
15	RECURSOS FEDERALES	18,710,864.00	1,726.22	18,712,590.22	17,679,748.39	17,679,748.39	0.00
16	RECURSOS ESTATALES	0.00	0.00	0.00	0.00	0.00	0.00
17	OTROS RECURSOS	458,573.00	19,044,240.11	19,502,813.11	19,502,813.11	19,502,813.11	0.00
	TRANSFERENCIAS FEDERALES ETIQUETADAS	18,858,182.00	43,874.09	18,902,056.09	17,537,271.84	17,537,271.84	0.00
25	RECURSOS FEDERALES	18,858,182.00	43,874.09	18,902,056.09	17,537,271.84	17,537,271.84	0.00
26	RECURSOS ESTATALES	0.00	0.00	0.00	0.00	0.00	0.00
27	OTROS RECURSOS	0.00	0.00	0.00	0.00	0.00	0.00
	TOTAL INGRESOS	38,884,935.00	19,473,489.42	58,358,424.42	55,941,284.29	55,941,284.29	0.00
CFF	Egresos por Fuente de Financiamiento	Aprobado	Ampliaciones/ (Reducciones)		Devengado	Pagado	CxP
			Modificado	Modificado			
	NO ETIQUETADO	20,026,753.00	20,303,733.54	40,330,486.54	36,211,164.19	36,211,164.19	0.00
11	RECURSOS FISCALES	857,316.00	778,700.00	1,636,016.00	1,221,415.05	1,221,415.05	0.00
12	FINANCIAMIENTOS INTERNOS	0.00	0.00	0.00	0.00	0.00	0.00
13	FINANCIAMIENTOS EXTERNOS	0.00	0.00	0.00	0.00	0.00	0.00
14	INGRESOS PROPIOS	0.00	0.00	0.00	0.00	0.00	0.00
15	RECURSOS FEDERALES	18,710,864.00	483,596.40	19,194,460.40	18,529,415.80	18,529,415.80	0.00
16	RECURSOS ESTATALES	0.00	57.66	57.66	57.66	57.66	0.00
17	OTROS RECURSOS	458,573.00	19,041,379.48	19,499,952.48	16,460,275.68	16,460,275.68	0.00
	ETIQUETADO	18,858,182.00	362,971.62	19,221,153.62	16,276,009.22	16,276,009.22	0.00
25	RECURSOS FEDERALES	18,858,182.00	362,971.62	19,221,153.62	16,276,009.22	16,276,009.22	0.00
26	RECURSOS ESTATALES	0.00	0.00	0.00	0.00	0.00	0.00
27	OTROS RECURSOS	0.00	0.00	0.00	0.00	0.00	0.00
	TOTAL EGRESOS	38,884,935.00	20,666,705.16	59,551,640.16	52,487,173.41	52,487,173.41	0.00

CUENTA PÚBLICA 2025
FLUJO DE FONDOS
Del 1 de Enero al 31 de Diciembre de 2025
(Cifras en Pesos)

CFE Ingresos menos Egresos por Fuente de Financiamiento	Estimado/ Aprobado	Ampliaciones/ (Reducciones)	Modificado	Devengado	Recaudado/ Pagado	CXC/ CxP
NO ETIQUETADO	0.00	-874,118.21	-874,118.21	2,192,848.26	2,192,848.26	0.00
11 RECURSOS FISCALES	0.00	-395,051.00	-395,051.00	35.90	35.90	0.00
12 FINANCIAMIENTOS INTERNOS	0.00	0.00	0.00	0.00	0.00	0.00
13 FINANCIAMIENTOS EXTERNOS	0.00	0.00	0.00	0.00	0.00	0.00
14 INGRESOS PROPIOS	0.00	0.00	0.00	0.00	0.00	0.00
15 RECURSOS FEDERALES	0.00	-481,870.18	-481,870.18	-849,667.41	-849,667.41	0.00
16 RECURSOS ESTATALES	0.00	-57.66	-57.66	-57.66	-57.66	0.00
17 OTROS RECURSOS	0.00	2,860.63	2,860.63	3,042,537.43	3,042,537.43	0.00
ETIQUETADO	0.00	-319,097.53	-319,097.53	1,261,262.62	1,261,262.62	0.00
25 RECURSOS FEDERALES	0.00	-319,097.53	-319,097.53	1,261,262.62	1,261,262.62	0.00
26 RECURSOS ESTATALES	0.00	0.00	0.00	0.00	0.00	0.00
27 OTROS RECURSOS	0.00	0.00	0.00	0.00	0.00	0.00
SUPERÁVIT/DÉFICIT	0.00	-1,193,215.74	-1,193,215.74	3,454,110.88	3,454,110.88	0.00

CUENTA PÚBLICA 2025
FLUJO DE FONDOS

Del 1 de Enero al 31 de Diciembre de 2025
(Cifras en Pesos)

CFF Más Remanente Aplicado por Fuente de Financiamiento	Aprobado	Ampliaciones/ (Reducciones)	Modificado	Devengado	Pagado	CxP
NO ETIQUETADO	0.00	0.00	0.00	0.00	0.00	0.00
11 RECURSOS FISCALES	0.00	0.00	0.00	0.00	0.00	0.00
12 FINANCIAMIENTOS INTERNOS	0.00	0.00	0.00	0.00	0.00	0.00
13 FINANCIAMIENTOS EXTERNOS	0.00	0.00	0.00	0.00	0.00	0.00
14 INGRESOS PROPIOS	0.00	0.00	0.00	0.00	0.00	0.00
15 RECURSOS FEDERALES	0.00	0.00	0.00	0.00	0.00	0.00
16 RECURSOS ESTATALES	0.00	0.00	0.00	0.00	0.00	0.00
17 OTROS RECURSOS	0.00	0.00	0.00	0.00	0.00	0.00
ETIQUETADO	0.00	0.00	0.00	0.00	0.00	0.00
25 RECURSOS FEDERALES	0.00	0.00	0.00	0.00	0.00	0.00
26 RECURSOS ESTATALES	0.00	0.00	0.00	0.00	0.00	0.00
27 OTROS RECURSOS	0.00	0.00	0.00	0.00	0.00	0.00
TOTAL REMANENTE APLICADO	0.00	0.00	0.00	0.00	0.00	0.00

MUNICIPIO DE CHILA PUEBLA

CUENTA PÚBLICA 2025
 FLUJO DE FONDOS
 Del 1 de Enero al 31 de Diciembre de 2025
 (Cifras en Pesos)

CFF Balance Presupuestario por Fuente de Financiamiento	Estimado/ Aprobado	Ampliaciones/ (Reducciones)	Modificado	Devengado	Recaudado/ Pagado	CxC/ CxP
NO ETIQUETADO	0.00	-874,118.21	-874,118.21	2,192,848.26	2,192,848.26	0.00
11 RECURSOS FISCALES	0.00	-395,051.00	-395,051.00	35.90	35.90	0.00
12 FINANCIAMIENTOS INTERNOS	0.00	0.00	0.00	0.00	0.00	0.00
13 FINANCIAMIENTOS EXTERNOS	0.00	0.00	0.00	0.00	0.00	0.00
14 INGRESOS PROPIOS	0.00	0.00	0.00	0.00	0.00	0.00
15 RECURSOS FEDERALES	0.00	-481,870.18	-481,870.18	-849,667.41	-849,667.41	0.00
16 RECURSOS ESTATALES	0.00	-57.66	-57.66	-57.66	-57.66	0.00
17 OTROS RECURSOS	0.00	2,860.63	2,860.63	3,042,537.43	3,042,537.43	0.00
ETIQUETADO	0.00	-319,097.53	-319,097.53	1,261,262.62	1,261,262.62	0.00
25 RECURSOS FEDERALES	0.00	-319,097.53	-319,097.53	1,261,262.62	1,261,262.62	0.00
26 RECURSOS ESTATALES	0.00	0.00	0.00	0.00	0.00	0.00
27 OTROS RECURSOS	0.00	0.00	0.00	0.00	0.00	0.00
BALANCE PRESUPUESTARIO	0.00	-1,193,215.74	-1,193,215.74	3,454,110.88	3,454,110.88	0.00

CUENTA PÚBLICA 2025
 FLUJO DE FONDOS
 Del 1 de Enero al 31 de Diciembre de 2025
 (Cifras en Pesos)

R/C	Rubro/capítulo	11	12	13	14	15	16	17	No etiquetado	25	26	27	Etiquetado	Total
	RUBRO DE INGRESO	1,221,450.95	0.00	0.00	0.00	17,079,748.39	0.00	19,562,813.11	36,404,012.45	17,557,271.84	0.00	0.00	17,557,271.84	55,941,284.29
1	IMPUESTOS	769,865.00	0.00	0.00	0.00	0.00	0.00	0.00	769,865.00	0.00	0.00	0.00	0.00	769,865.00
2	CUOTAS Y APORTACIONES DE SEGURIDAD SOCIAL	0.00	0.00	0.00	0.00	0.00	0.00	0.00	0.00	0.00	0.00	0.00	0.00	0.00
3	CONTRIBUCIONES DE MEJORAS	0.00	0.00	0.00	0.00	0.00	0.00	0.00	0.00	0.00	0.00	0.00	0.00	0.00
4	DESCUOS	243,201.00	0.00	0.00	0.00	0.00	0.00	0.00	243,201.00	0.00	0.00	0.00	0.00	243,201.00
5	PRODUCTOS	207,266.00	0.00	0.00	0.00	0.00	0.00	0.00	207,266.00	0.00	0.00	0.00	0.00	207,266.00
6	APROVECHAMIENTOS	1,118.95	0.00	0.00	0.00	1,726.22	0.00	2,813.11	5,658.28	11,234.09	0.00	0.00	11,234.09	16,992.37
7	INGRESOS POR VENTAS DE BIENES, PRESTACIÓN DE SERVICIOS Y OTROS INGRESOS	0.00	0.00	0.00	0.00	0.00	0.00	0.00	0.00	0.00	0.00	0.00	0.00	0.00
8	PARTICIPACIONES, APORTACIONES, CONTRIBUCIONES, INCENTIVOS DIST. DE LA COLAB. FISCAL Y FONDOS DIST. DE APORT	0.00	0.00	0.00	0.00	17,079,022.17	0.00	19,500,000.00	37,178,022.17	17,526,037.75	0.00	0.00	17,526,037.75	54,704,059.92
9	TRANSFERENCIAS, ASIGNACIONES, SUBSIDIOS Y SUBVENCIONES, Y PENSIONES Y JUBILACIONES	0.00	0.00	0.00	0.00	0.00	0.00	0.00	0.00	0.00	0.00	0.00	0.00	0.00
0	INGRESOS DERIVADOS DE FINANCIAMIENTOS	0.00	0.00	0.00	0.00	0.00	0.00	0.00	0.00	0.00	0.00	0.00	0.00	0.00
	CAPÍTULOS DE GASTO	1,221,415.05	0.00	0.00	0.00	18,229,415.80	57.66	16,460,275.68	36,211,164.19	16,276,009.22	0.00	0.00	16,276,009.22	52,487,173.41
1	SERVICIOS PERSONALES	0.00	0.00	0.00	0.00	6,471,871.35	0.00	3,548,900.00	10,020,771.35	0.00	0.00	0.00	0.00	10,020,771.35
2	MATERIALES Y SUMINISTROS	0.00	0.00	0.00	0.00	3,164,453.72	0.00	10,107,013.23	13,271,466.95	340,390.40	0.00	0.00	340,390.40	13,611,857.35
3	SERVICIOS GENERALES	728,112.05	0.00	0.00	0.00	8,484,788.59	0.00	2,804,340.11	12,017,240.75	2,327,463.26	0.00	0.00	2,327,463.26	14,344,704.01
4	TRANSFERENCIAS, ASIGNACIONES, SUBSIDIOS Y OTRAS AYUDAS	103,903.00	0.00	0.00	0.00	242,299.13	57.66	22.34	346,282.13	242,918.40	0.00	0.00	242,918.40	589,200.53
5	BIENES MUEBLES, INMUEBLES E INTANGIBLES	389,400.00	0.00	0.00	0.00	166,003.01	0.00	0.00	555,403.01	806,319.62	0.00	0.00	806,319.62	1,365,322.63
6	INVERSIÓN PÚBLICA	0.00	0.00	0.00	0.00	0.00	0.00	0.00	0.00	12,558,317.54	0.00	0.00	12,558,317.54	12,558,317.54
7	INVERSIONES FINANCIERAS Y OTRAS PROVISIONES	0.00	0.00	0.00	0.00	0.00	0.00	0.00	0.00	0.00	0.00	0.00	0.00	0.00
8	PARTICIPACIONES Y APORTACIONES	0.00	0.00	0.00	0.00	0.00	0.00	0.00	0.00	0.00	0.00	0.00	0.00	0.00
9	DEUDA PÚBLICA	0.00	0.00	0.00	0.00	0.00	0.00	0.00	0.00	0.00	0.00	0.00	0.00	0.00
	SUPERÁVIT/NÉFITIC	35.90	0.00	0.00	0.00	-849,667.41	-57.66	3,042,537.43	2,192,848.26	1,261,262.62	0.00	0.00	1,261,262.62	3,454,110.88

MUNICIPIO DE CHILA PUEBLA

CUENTA PÚBLICA 2025

FLUJO DE FONDOS

Del 1 de Enero al 31 de Diciembre de 2025

(Cifras en Pesos)

R/C	Subro/Capítulo	11	12	13	14	15	16	17	No etiquetado	25	26	27	Etiquetado	Total
	REMANENTE APLICADO	0.00	0.00	0.00	0.00	0.00	0.00	0.00	0.00	0.00	0.00	0.00	0.00	0.00
1	SERVICIOS PERSONALES	0.00	0.00	0.00	0.00	0.00	0.00	0.00	0.00	0.00	0.00	0.00	0.00	0.00
2	MATERIALES Y SUMINISTROS	0.00	0.00	0.00	0.00	0.00	0.00	0.00	0.00	0.00	0.00	0.00	0.00	0.00
3	SERVICIOS GENERALES	0.00	0.00	0.00	0.00	0.00	0.00	0.00	0.00	0.00	0.00	0.00	0.00	0.00
4	TRANSFERENCIAS, ASIGNACIONES, SUBSIDIOS Y OTRAS ANTAS	0.00	0.00	0.00	0.00	0.00	0.00	0.00	0.00	0.00	0.00	0.00	0.00	0.00
5	BIENES MUEBLES, INMUEBLES E INTANGIBLES	0.00	0.00	0.00	0.00	0.00	0.00	0.00	0.00	0.00	0.00	0.00	0.00	0.00
6	INVERSIÓN PÚBLICA	0.00	0.00	0.00	0.00	0.00	0.00	0.00	0.00	0.00	0.00	0.00	0.00	0.00
7	INVERSIONES FINANCIERAS Y OTRAS PROVISIONES	0.00	0.00	0.00	0.00	0.00	0.00	0.00	0.00	0.00	0.00	0.00	0.00	0.00
8	PARTICIPACIONES Y ADOPCIONES	0.00	0.00	0.00	0.00	0.00	0.00	0.00	0.00	0.00	0.00	0.00	0.00	0.00
9	DEUDA PÚBLICA	0.00	0.00	0.00	0.00	0.00	0.00	0.00	0.00	0.00	0.00	0.00	0.00	0.00
	BALANCE PRESUPUESTARIO	35.90	0.00	0.00	0.00	-849,667.41	-57.66	3,042,537.43	2,192,848.26	1,261,262.62	0.00	0.00	1,261,262.62	3,454,110.88

CUENTA PÚBLICA 2025
FLUJO DE FONDOS

Del 1 de Enero al 31 de Diciembre de 2025
(Cifras en Pesos)

Bajo protesta de decir verdad declaramos que los Estados Financieros y sus notas,
son razonablemente correctos y son responsabilidad del emisor.



ESTADOS UNIDOS MEXICANOS
MUNICIPIO DE CHILA PUEBLA



ESTADOS UNIDOS MEXICANOS
MUNICIPIO DE CHILA PUEBLA

[Signature]
PRESIDENCIA MUNICIPAL
LIC. MARIA TERESA ROSAS ANDRADE FLORES, PUE
PRESIDENTA MUNICIPAL 2024 2027
CONTRALORA MUNICIPAL 2027



JUAN DANIEL MARMOLEJO CRESPO
TESORERO MUNICIPAL

TESORERÍA MUNICIPAL
CHILA DE LAS FLORES, PUE
2024 2027

INFORMACIÓN PROGRAMÁTICA

MUNICIPIO DE CHILA PUEBLA

CUENTA PÚBLICA 2025
 GASTO POR CATEGORÍA PROGRAMÁTICA
 Del 1 de Enero al 31 de Diciembre de 2025
 (Cifras en Pesos)

Concepto	Egreso Aprobado (1)	Ampliaciones/ (Reducciones) (2)	Egreso Modificado (3=1+2)	Egreso Devengado (4)	Egreso Pagado (5)	Subejercicio (6=3-4)
Programas	38,884,935.00	20,666,705.16	59,551,640.16	52,487,173.41	52,487,173.41	7,064,466.75
Subsidios: Sector Social y Privado o Entidades Federativas y Municipios						
S Sujetos a Reglas de Operación	0.00	0.00	0.00	0.00	0.00	0.00
U Otros Subsidios	0.00	0.00	0.00	0.00	0.00	0.00
Desempeño de las Funciones	38,884,935.00	20,666,705.16	59,551,640.16	52,487,173.41	52,487,173.41	7,064,466.75
E Prestación de Servicios Públicos	1,467,316.00	1,113,568.35	2,580,884.35	2,301,019.06	2,301,019.06	279,865.29
B Provisión de Bienes Públicos	0.00	0.00	0.00	0.00	0.00	0.00
P Planeación, seguimiento y evaluación de políticas públicas	0.00	0.00	0.00	0.00	0.00	0.00
F Promoción y fomento	700,000.00	-198,858.00	501,142.00	303,132.00	303,132.00	198,010.00
G Regulación y supervisión	0.00	0.00	0.00	0.00	0.00	0.00
A Funciones de las Fuerzas Armadas (Únicamente Gobierno Federal)	0.00	0.00	0.00	0.00	0.00	0.00
R Específicos	18,829,437.00	21,867,973.61	40,697,410.61	36,881,624.81	36,881,624.81	3,815,785.80
K Proyectos de Inversión	17,888,182.00	-2,115,978.80	15,772,203.20	13,001,397.54	13,001,397.54	2,770,805.66
M Administrativos y de Apoyo	0.00	0.00	0.00	0.00	0.00	0.00
Apoyo al proceso presupuestario y para mejorar la eficiencia institucional	0.00	0.00	0.00	0.00	0.00	0.00
O Apoyo a la función pública y al mejoramiento de la gestión	0.00	0.00	0.00	0.00	0.00	0.00
W Operaciones ajenas	0.00	0.00	0.00	0.00	0.00	0.00
L Obligaciones de cumplimiento de resolución jurisdiccional	0.00	0.00	0.00	0.00	0.00	0.00
N Desastres Naturales	0.00	0.00	0.00	0.00	0.00	0.00
Obligaciones	0.00	0.00	0.00	0.00	0.00	0.00
J Pensiones y jubilaciones	0.00	0.00	0.00	0.00	0.00	0.00
T Aportaciones a la seguridad social	0.00	0.00	0.00	0.00	0.00	0.00
Y Aportaciones a fondos de estabilización	0.00	0.00	0.00	0.00	0.00	0.00
Z Aportaciones a fondos de inversión y reestructura de pensiones	0.00	0.00	0.00	0.00	0.00	0.00
Programas de Gasto Federalizado (Gobierno Federal)	0.00	0.00	0.00	0.00	0.00	0.00
I Gasto Federalizado	0.00	0.00	0.00	0.00	0.00	0.00
C Participaciones a entidades federativas y municipios	0.00	0.00	0.00	0.00	0.00	0.00
D Costo financiero, deuda o apoyos a deudores y ahorradores de la banca	0.00	0.00	0.00	0.00	0.00	0.00

000029

MUNICIPIO DE CHIILA PUEBLA

CUENTA PÚBLICA 2025
 GASTO POR CATEGORÍA PROGRAMÁTICA
 Del 1 de Enero al 31 de Diciembre de 2025
 (Cifras en Pesos)

Concepto	Egreso Aprobado (1)	Ampliaciones/ (Reducciones) (2)	Egreso Modificado (3=1+2)	Egreso Devengado (4)	Egreso Pagado (5)	Subejercicio (6=3-4)
H. Adeudos de ejercicios fiscales anteriores	0.00	0.00	0.00	0.00	0.00	0.00
TOTAL DEL EGRESO	38,884,935.00	20,566,705.16	59,551,640.16	52,487,173.41	52,487,173.41	7,064,466.75

Bajo protesta de decir verdad declaramos que los Estados Financieros y sus notas, son razonablemente correctos y son responsabilidad del emisor.



PRESIDENCIA MUNICIPAL
 LIC. MARIA TERESA MOATE ENRIQUETE
 PRESIDENTA MUNICIPAL 2024-2027



CONTRALORIA MUNICIPAL
 LIC. DAMARIS ESTRELLA OSO ESPINOZA
 CONTRALORA MUNICIPAL PUE



TESORERÍA MUNICIPAL
 CHILA DE LAS FLORES, PUE
 2024-2027

[Handwritten Signature]
 JUAN DANIEL MARMOLEJO GRESFO
 TESORERO MUNICIPAL

000070

MUNICIPIO DE CHILA PUEBLA

CUENTA PÚBLICA 2025
INDICADORES DE RESULTADOS

Del 1 de Enero al 31 de Diciembre de 2025

Indicador	Unidad de medida	Meta programada	Meta real
Bajo protesta de decir verdad declaramos que los Estados Financieros y Balances, son razonablemente correctos y son responsabilidad del emisor.			
	 LIC. MARIA TERESA ROSAS RIVERA PRESIDENTA MUNICIPAL	 LIC. DAMARIS ESTRELLA OSIO CONTRALORA MUNICIPAL	
	 TESORERÍA MUNICIPAL CHILA DE LAS FLORES, PUE 2024-2027	 C.P. JUAN DANIEL MARMOLEJO CRESPO TESORERO MUNICIPAL	



CUENTA PÚBLICA 2025
INDICADORES DE POSTURA FISCAL
Del 1 de Enero al 31 de Diciembre de 2025
(Cifras en Pesos)

Concepto	Estimado/ Aprobado	Devengado	Recaudado/ Pagado
I. Ingresos Presupuestarios (I = 1 + 2)	38,884,935.00	55,941,284.29	55,941,284.29
1. Ingresos del Gobierno de la Entidad Federativa o Municipio	38,884,935.00	55,941,284.29	55,941,284.29
2. Ingresos del Sector Paraestatal o Paramunicipal	0.00	0.00	0.00
II. Egresos Presupuestarios (II = 3 + 4)	38,884,935.00	52,487,173.41	52,487,173.41
3. Egresos del Gobierno de la Entidad Federativa o Municipio	38,884,935.00	52,487,173.41	52,487,173.41
4. Egresos del Sector Paraestatal o Paramunicipal	0.00	0.00	0.00
III. Balance presupuestario (Superávit o Déficit) (III = I - II)	0.00	3,454,110.88	3,454,110.88


Concepto	Estimado/ Aprobado	Devengado	Recaudado/ Pagado
III. Balance presupuestario (Superávit o Déficit)	0.00	3,454,110.88	3,454,110.88
IV. Intereses, Comisiones y Gastos de la Deuda	0.00	0.00	0.00
V. Balance Primario (Superávit o Déficit) (V = III - IV)	0.00	3,454,110.88	3,454,110.88

Concepto	Estimado/ Aprobado	Devengado	Recaudado/ Pagado
A. Financiamiento	0.00	0.00	0.00
B. Amortización de la deuda	0.00	0.00	0.00
C. Endeudamiento o desendeudamiento (C = A - B)	0.00	0.00	0.00

Bajo protesta de decir verdad declaramos que los Estados Financieros y sus notas, son razonablemente correctos y son responsabilidad del emisor.

 LIC. MARIA TERESA ROSA ANDRADE
 PRESIDENTA MUNICIPAL
 LIC. DAMARIS ESTRELLA OSIO ESPINOZA
 CONTRALORA MUNICIPAL



 P. JUAN DANIEL MARMOLEJO CRESPO
 TESORERO MUNICIPAL
 TESORERÍA MUNICIPAL
 CHILA DE LAS FLORES, PUE.
 2024-2027

INFORMACIÓN ADICIONAL

**I. RELACIÓN DE BIENES
MUEBLES QUE
COMPONEN EL
PATRIMONIO**



CLAVE: 12-04
ENTIDAD FISCALIZADA: CHILA, PUEBLA

INVENTARIO DE BIENES INMUEBLES

A Alta
B Baja
D Documento que acredita la baja

A B C D=C E F=E G=A-F

Número de Inventario (Código)	Descripción	cuenta	Documento que acredita la Propiedad (escritura pública)	Fecha de Adquisición	BIENES INMUEBLES			Fuente de financiamiento	Importe	% Depreciación	% Depreciación	% Depreciación	Monto Depreciación	Monto Depreciación	Valor Neto en libros al 31 de diciembre de 2017
					A	B	D								
1111000-000001	TERRENO	-	FOR DEFIRES	01 ene 13	-	-	-	212,305.00	0.00	0.00	0.00	0.00	0.00	212,305.00	
1111000-000002	TERRENO	-	ACTA ADMINISTRATIVA (EDIFICACION)	-	-	-	-	0.00	0.00	0.00	0.00	0.00	0.00	0.00	
1111000-000003	TERRENO	-	CONTRATO POR LABORES (EDIFICACION)	-	-	-	-	0.00	0.00	0.00	0.00	0.00	0.00	0.00	
1111000-000004	TERRENO	-	ESCRITURA PUBLICA (COMPRAS)	-	-	-	-	0.00	0.00	0.00	0.00	0.00	0.00	0.00	
1111000-000005	TERRENO	-	ACTA ADMINISTRATIVA (EDIFICACION)	-	-	-	-	0.00	0.00	0.00	0.00	0.00	0.00	0.00	
1111000-000006	TERRENO	-	ESCRITURA PUBLICA (COMPRAS)	-	-	-	-	0.00	0.00	0.00	0.00	0.00	0.00	0.00	
1111000-000007	TERRENO	-	ESCRITURA PUBLICA (COMPRAS)	-	-	-	-	0.00	0.00	0.00	0.00	0.00	0.00	0.00	
1111000-000008	TERRENO	-	ACTA ADMINISTRATIVA (EDIFICACION)	-	-	-	-	0.00	0.00	0.00	0.00	0.00	0.00	0.00	
1111000-000009	TERRENO	-	ESCRITURA PUBLICA (COMPRAS)	-	-	-	-	0.00	0.00	0.00	0.00	0.00	0.00	0.00	
1111000-000010	TERRENO	-	ACTA ADMINISTRATIVA (EDIFICACION)	-	-	-	-	0.00	0.00	0.00	0.00	0.00	0.00	0.00	
1111000-000011	TERRENO	-	ACTA ADMINISTRATIVA (EDIFICACION)	-	-	-	-	0.00	0.00	0.00	0.00	0.00	0.00	0.00	
1111000-000012	TERRENO	-	ESCRITURA PUBLICA (COMPRAS)	-	-	-	-	0.00	0.00	0.00	0.00	0.00	0.00	0.00	
1111000-000013	TERRENO	-	ACTA ADMINISTRATIVA (EDIFICACION)	-	-	-	-	0.00	0.00	0.00	0.00	0.00	0.00	0.00	
1111000-000014	TERRENO	-	CONTRATO	-	-	-	-	0.00	0.00	0.00	0.00	0.00	0.00	0.00	
1111000-000015	TERRENO	-	ACTA ADMINISTRATIVA (COMPRAS)	-	-	-	-	0.00	0.00	0.00	0.00	0.00	0.00	0.00	
1111000-000016	TERRENO	-	CONTRATO EDIFICACION	-	-	-	-	0.00	0.00	0.00	0.00	0.00	0.00	0.00	
1111000-000017	TERRENO	-	CONTRATO DE COMPRA VENTA	30 ago 12	-	-	-	70,400.00	0.00	0.00	0.00	0.00	0.00	70,400.00	
1111000-000018	TERRENO	-	CONTRATO DE COMPRA VENTA	08 ago 12	-	-	-	0.00	0.00	0.00	0.00	0.00	0.00	0.00	
1111000-000019	TERRENO	-	ESCRITURA PUBLICA	29 ago 12	-	-	-	0.00	0.00	0.00	0.00	0.00	0.00	0.00	
1111000-000020	TERRENO	-	ESCRITURA PUBLICA	08 ago 12	-	-	-	120,000.00	0.00	0.00	0.00	0.00	0.00	120,000.00	
1111000-000021	TERRENO	-	ESCRITURA PUBLICA	17 ago 12	-	-	-	90,000.00	0.00	0.00	0.00	0.00	0.00	90,000.00	
1111000-000022	TERRENO	-	ESCRITURA PUBLICA	15 ago 12	-	-	-	15,000.00	0.00	0.00	0.00	0.00	0.00	15,000.00	
1111000-000023	TERRENO	-	FOR DEFIRES	01 ene 13	-	-	-	0.00	0.00	0.00	0.00	0.00	0.00	0.00	
1111000-000024	CONSTRUCCION	-	CONTRATO DE RECEPCION (DEL RELEVIO) EDIFICACION	-	-	-	-	0.00	0.00	0.00	0.00	0.00	0.00	0.00	
1111000-000025	CONSTRUCCION	-	ACTA DE RECEPCION	31 dic 05	-	-	-	0.00	0.00	0.00	0.00	0.00	0.00	0.00	
1111000-000026	CONSTRUCCION	-	ACTA DE RECEPCION	31 dic 05	-	-	-	0.00	0.00	0.00	0.00	0.00	0.00	0.00	
1111000-000027	CONSTRUCCION	-	ACTA DE RECEPCION	31 dic 05	-	-	-	0.00	0.00	0.00	0.00	0.00	0.00	0.00	
1111000-000028	CONSTRUCCION	-	ACTA DE RECEPCION	31 dic 05	-	-	-	0.00	0.00	0.00	0.00	0.00	0.00	0.00	
1111000-000029	CONSTRUCCION	-	ACTA DE RECEPCION	31 dic 05	-	-	-	0.00	0.00	0.00	0.00	0.00	0.00	0.00	
1111000-000030	CONSTRUCCION	-	ACTA DE RECEPCION	31 dic 05	-	-	-	0.00	0.00	0.00	0.00	0.00	0.00	0.00	
1111000-000031	CONSTRUCCION	-	ACTA DE RECEPCION	31 dic 05	-	-	-	0.00	0.00	0.00	0.00	0.00	0.00	0.00	
1111000-000032	CONSTRUCCION	-	ACTA DE RECEPCION	31 dic 05	-	-	-	0.00	0.00	0.00	0.00	0.00	0.00	0.00	
1111000-000033	CONSTRUCCION	-	ACTA DE RECEPCION	31 dic 05	-	-	-	0.00	0.00	0.00	0.00	0.00	0.00	0.00	
1111000-000034	CONSTRUCCION	-	ACTA DE RECEPCION	31 dic 05	-	-	-	0.00	0.00	0.00	0.00	0.00	0.00	0.00	
1111000-000035	CONSTRUCCION	-	ACTA DE RECEPCION	31 dic 05	-	-	-	0.00	0.00	0.00	0.00	0.00	0.00	0.00	
1111000-000036	CONSTRUCCION	-	ACTA DE RECEPCION	31 dic 05	-	-	-	0.00	0.00	0.00	0.00	0.00	0.00	0.00	
1111000-000037	CONSTRUCCION	-	ACTA DE RECEPCION	31 dic 05	-	-	-	0.00	0.00	0.00	0.00	0.00	0.00	0.00	
1111000-000038	CONSTRUCCION	-	ACTA DE RECEPCION	31 dic 05	-	-	-	0.00	0.00	0.00	0.00	0.00	0.00	0.00	
1111000-000039	CONSTRUCCION	-	ACTA DE RECEPCION	31 dic 05	-	-	-	0.00	0.00	0.00	0.00	0.00	0.00	0.00	
1111000-000040	CONSTRUCCION	-	ACTA DE RECEPCION	31 dic 05	-	-	-	0.00	0.00	0.00	0.00	0.00	0.00	0.00	
1111000-000041	CONSTRUCCION	-	ACTA DE RECEPCION	31 dic 05	-	-	-	0.00	0.00	0.00	0.00	0.00	0.00	0.00	
1111000-000042	CONSTRUCCION	-	ACTA DE RECEPCION	31 dic 05	-	-	-	0.00	0.00	0.00	0.00	0.00	0.00	0.00	
1111000-000043	CONSTRUCCION	-	ACTA DE RECEPCION	31 dic 05	-	-	-	0.00	0.00	0.00	0.00	0.00	0.00	0.00	
1111000-000044	CONSTRUCCION	-	ACTA DE RECEPCION	31 dic 05	-	-	-	0.00	0.00	0.00	0.00	0.00	0.00	0.00	
1111000-000045	CONSTRUCCION	-	ACTA DE RECEPCION	31 dic 05	-	-	-	0.00	0.00	0.00	0.00	0.00	0.00	0.00	
1111000-000046	CONSTRUCCION	-	ACTA DE RECEPCION	31 dic 05	-	-	-	0.00	0.00	0.00	0.00	0.00	0.00	0.00	
1111000-000047	CONSTRUCCION	-	ACTA DE RECEPCION	31 dic 05	-	-	-	0.00	0.00	0.00	0.00	0.00	0.00	0.00	
1111000-000048	CONSTRUCCION	-	ACTA DE RECEPCION	31 dic 05	-	-	-	0.00	0.00	0.00	0.00	0.00	0.00	0.00	
1111000-000049	CONSTRUCCION	-	ACTA DE RECEPCION	31 dic 05	-	-	-	0.00	0.00	0.00	0.00	0.00	0.00	0.00	
1111000-000050	CONSTRUCCION	-	ACTA DE RECEPCION	31 dic 05	-	-	-	0.00	0.00	0.00	0.00	0.00	0.00	0.00	
1111000-000051	CONSTRUCCION	-	ACTA DE RECEPCION	31 dic 05	-	-	-	0.00	0.00	0.00	0.00	0.00	0.00	0.00	
1111000-000052	CONSTRUCCION	-	ACTA DE RECEPCION	31 dic 05	-	-	-	0.00	0.00	0.00	0.00	0.00	0.00	0.00	
1111000-000053	CONSTRUCCION	-	ACTA DE RECEPCION	31 dic 05	-	-	-	0.00	0.00	0.00	0.00	0.00	0.00	0.00	
1111000-000054	CONSTRUCCION	-	ACTA DE RECEPCION	31 dic 05	-	-	-	0.00	0.00	0.00	0.00	0.00	0.00	0.00	
1111000-000055	CONSTRUCCION	-	ACTA DE RECEPCION	31 dic 05	-	-	-	0.00	0.00	0.00	0.00	0.00	0.00	0.00	
1111000-000056	CONSTRUCCION	-	ACTA DE RECEPCION	31 dic 05	-	-	-	0.00	0.00	0.00	0.00	0.00	0.00	0.00	
1111000-000057	CONSTRUCCION	-	ACTA DE RECEPCION	31 dic 05	-	-	-	0.00	0.00	0.00	0.00	0.00	0.00	0.00	
1111000-000058	CONSTRUCCION	-	ACTA DE RECEPCION	31 dic 05	-	-	-	0.00	0.00	0.00	0.00	0.00	0.00	0.00	
1111000-000059	CONSTRUCCION	-	ACTA DE RECEPCION	31 dic 05	-	-	-	0.00	0.00	0.00	0.00	0.00	0.00	0.00	
1111000-000060	CONSTRUCCION	-	ACTA DE RECEPCION	31 dic 05	-	-	-	0.00	0.00	0.00	0.00	0.00	0.00	0.00	
1111000-000061	CONSTRUCCION	-	ACTA DE RECEPCION	31 dic 05	-	-	-	0.00	0.00	0.00	0.00	0.00	0.00	0.00	
1111000-000062	CONSTRUCCION	-	ACTA DE RECEPCION	31 dic 05	-	-	-	0.00	0.00	0.00	0.00	0.00	0.00	0.00	
1111000-000063	CONSTRUCCION	-	ACTA DE RECEPCION	31 dic 05	-	-	-	0.00	0.00	0.00	0.00	0.00	0.00	0.00	
1111000-000064	CONSTRUCCION	-	ACTA DE RECEPCION	31 dic 05	-	-	-	0.00	0.00	0.00	0.00	0.00	0.00	0.00	
1111000-000065	CONSTRUCCION	-	ACTA DE RECEPCION	31 dic 05	-	-	-	0.00	0.00	0.00	0.00	0.00	0.00	0.00	
1111000-000066	CONSTRUCCION	-	ACTA DE RECEPCION	31 dic 05	-	-	-	0.00	0.00	0.00	0.00	0.00	0.00	0.00	
1111000-000067	CONSTRUCCION	-	ACTA DE RECEPCION	31 dic 05	-	-	-	0.00	0.00	0.00	0.00	0.00	0.00	0.00	
1111000-000068	CONSTRUCCION	-	ACTA DE RECEPCION	31 dic 05	-	-	-	0.00	0.00	0.00	0.00	0.00	0.00	0.00	
1111000-000069	CONSTRUCCION	-	ACTA DE RECEPCION	31 dic 05	-	-	-	0.00	0.00	0.00	0.00	0.00	0.00	0.00	
1111000-000070	CONSTRUCCION	-	ACTA DE RECEPCION	31 dic 05	-	-	-	0.00	0.00	0.00	0.00	0.00	0.00	0.00	
1111000-000071	CONSTRUCCION	-	ACTA DE RECEPCION	31 dic 05	-	-	-	0.00	0.00	0.00	0.00	0.00	0.00	0.00	
1111000-000072	CONSTRUCCION	-	ACTA DE RECEPCION	31 dic 05	-	-	-	0.00	0.00	0.00	0.00	0.00	0.00	0.00	
1111000-000073	CONSTRUCCION	-	ACTA DE RECEPCION	31 dic 05	-	-	-	0.00	0.00	0.00	0.00	0.00	0.00	0.00	
1111000-000074	CONSTRUCCION	-	ACTA DE RECEPCION	31 dic 05	-	-	-	0.00	0.00	0.00	0.00	0.00	0.00	0.00	
1111000-000075	CONSTRUCCION	-	ACTA DE RECEPCION	31 dic 05	-	-	-	0.00	0.00	0.00	0.00	0.00	0.00	0.00	
1111000-000076	CONSTRUCCION	-	ACTA DE RECEPCION	31 dic 05											

**II. RELACIONES DE BIENES
INMUEBLES QUE
COMPREENDEN EL
PATRIMONIO**

**III. RELACIÓN DE CUENTAS
BANCARIAS
PRODUCTIVAS
ESPECÍFICAS**




CLAVE:	12-04
ENTIDAD FISCALIZADA:	CHILA
TITULAR:	LIC. MARIA TERESA ROSAS ANDRADE

Entidad Federativa/Municipio: Chila, Puebla. Relación de cuentas bancarias productivas específicas Periodo (anual)		
Fondo, Programa o Convenio	Datos de la Cuenta Bancaria	
	Institución Bancaria	Número de Cuenta
Recursos fiscales 2024-2027	Banco Mercantil del Norte S.A.	1258272908
Participaciones 2024-2027	Banco Mercantil del Norte S.A.	1258272896
Fondo de Aportaciones Para La Infraestructura Social Municipal (FAISMUN DF) 2024-2027	Banco Mercantil del Norte S.A.	1258272917
Fondo de Aportaciones para el Fortalecimiento de los Municipios (FORTAMUN DF) 2024-2027	Banco Mercantil del Norte S.A.	1258272926
Camino Artesanal Yucunduchi Los Vazquez 2024-2027	Banco Mercantil del Norte S.A.	1300694838



PRESIDENCIA MUNICIPAL
 LIC. MARIA TERESA ROSAS ANDRADE
 PRESIDENTA MUNICIPAL
 2024-2027




TESORERÍA MUNICIPAL
 CHILA DE LAS FLORES, PUE.
 2024-2027
 C. P. JUAN DANIEL MARMOLEJO CRESPO
 TESORERO MUNICIPAL



 LIC. DAMARIS ESTRELLA OSIO ESPINOZA
 CONTRALORA MUNICIPAL
CONTRALORÍA MUNICIPAL
 CHILA DE LAS FLORES, PUE.
 2024-2027

IV. RELACIÓN DE ESQUEMAS BURSÁTILES Y DE COBERTURA FINANCIERAS



CLAVE: 12-04
NO. OFICIO: MCP-CG-2427-26-43
ASUNTO: EL QUE INDICA

LIC. GERMÁN REYNA Y HERRERO
AUDITOR SUPERIOR DEL ESTADO DE PUEBLA

P R E S E N T E

LA QUE SUSCRIBE LIC. MARIA TERESA ROSAS ANDRADE PRESIDENTA MUNICIPAL DEL MUNICIPIO DE CHILA, PUEBLA, POR MEDIO DEL PRESENTE ENVIÓ UN CORDIAL SALUDO Y AL MISMO TIEMPO ME PERMITO INFORMAR A USTED QUE EN EL MUNICIPIO QUE ME HONRO PRESIDIR NO APLICA LA RELACIÓN DE ESQUEMAS BURSÁTILES Y DE COBERTURAS FINANCIERAS COMO LO SOLICITA EL ANEXO IV DE LA GUÍA PARA LA PRESENTACIÓN Y ENTREGA DE DOCUMENTACIÓN DE LA CUENTA PÚBLICA 2025

SIN MÁS POR EL MOMENTO QUEDO DE USTED COMO SU ATENTA Y SEGURA SERVIDORA

A T E N T A M E N T E
"UNIDOS POR EL BIENESTAR, TRABAJANDO POR EL PROGRESO"
CHILA, PUEBLA A 10 DE ABRIL DE 2026

PRESIDENCIA MUNICIPAL
CHILA DE LAS FLORES, PUE

LIC. MARIA TERESA ROSAS ANDRADE
PRESIDENTA MUNICIPAL



DISIPLINA FINANCIERA



**H. AYUNTAMIENTO DEL MUNICIPIO
DE CHILA, PUEBLA.
2024-2027
ACTA DE CABILDO ORDINARIA DIECISIETE.**

SESIÓN DIECISIETE ORDINARIA DE CABILDO QUE SE CELEBRA EN EL SALÓN DE CABIDO DEL PALACIO MUNICIPAL EN EL MUNICIPIO DE CHILA DEL ESTADO DE PUEBLA, SIENDO LAS DIECISÉIS HORAS DEL DÍA VEINTINUEVE DE ENERO DEL AÑO DOS MIL VEINTISÉIS, REUNIDOS LOS CIUDADANOS: -----

MARÍA TERESA ROSAS ANDRADE, PRESIDENTA MUNICIPAL; -----
IVÁN TOBÓN MORALES, REGIDOR DE GOBERNACIÓN, JUSTICIA, SEGURIDAD PÚBLICA Y PROTECCIÓN CIVIL; -----
JOHANNIE GUZMÁN TRUJILLO, REGIDORA DE SALUBRIDAD Y ASISTENCIA PÚBLICA DE GRUPOS VULNERABLES, PERSONAS CON DISCAPACIDAD Y JUVENTUD; -----
CHRISTIAN ESSAU MÁRQUEZ CARIÑO, REGIDOR DE DESARROLLO URBANO, OBRAS Y SERVICIOS PÚBLICOS; -----
NIEVES MENDOZA RIVERA, REGIDORA DE IGUALDAD DE GÉNERO, PREVENCIÓN, ATENCIÓN ERRADICACIÓN, DE LA VIOLENCIA CONTRA LAS MUJERES Y PANTEONES; -----
LAURA HERNÁNDEZ CHÁVEZ, REGIDORA DE PATRIMONIO Y HACIENDA PÚBLICA MUNICIPAL; -----
GILBERTO ESCAMILLA RODRÍGUEZ, REGIDOR DE EDUCACIÓN PÚBLICA Y ACTIVIDADES CULTURALES, DEPORTIVAS Y SOCIALES; -----
GREGORIA MORALES LEAL, REGIDORA DE INDUSTRIA, COMERCIO, AGRICULTURA Y GANADERÍA; -----
HUMBERTO MARTÍNEZ IBARRA, REGIDOR DE ECOLOGÍA Y MEDIO AMBIENTE; Y ---
MARCOS GONZÁLEZ MURILLO, SÍNDICO MUNICIPAL; -----
ASÍ COMO LA C. CELINA ENRÍQUEZ BRAVO, SECRETARIA DEL AYUNTAMIENTO, QUIEN ACTÚA Y DA FE DE LA PRESENTE, CON FUNDAMENTO EN LOS ARTÍCULOS 70, 71, 74, 75, 76 Y 77 DE LA LEY ORGÁNICA MUNICIPAL; BAJO EL SIGUIENTE: -----

----- ORDEN DEL DÍA -----

1. PASE DE LISTA DE ASISTENCIA. -----
2. DECLARACIÓN DE QUÓRUM LEGAL PARA SESIONAR VÁLIDAMENTE. -----
3. APROBACIÓN DEL ORDEN DEL DÍA. -----
4. DISCUSIÓN Y EN SU CASO APROBACIÓN DE LOS FORMATOS TRIMESTRALES DE LA LEY DE DISCIPLINA FINANCIERA CORRESPONDIENTE AL PERIODO DEL 01 DE OCTUBRE AL 31 DE DICIEMBRE DE 2025. -----
5. CIERRE DE LA SESIÓN. -----

----- DESAHOGO DEL ORDEN DEL DÍA -----

EN USO DE LA PALABRA, LA PRESIDENTA MUNICIPAL DEL H. AYUNTAMIENTO DEL MUNICIPIO DE CHILA, AGRADECE LA ASISTENCIA DE LOS PRESENTES Y LES DA LA BIENVENIDA. -----
ACTO CONTINUO, PARA EL DESARROLLO DE ESTA SESIÓN, LA PRESIDENTA MUNICIPAL LE SOLICITA A LA SECRETARIA DEL AYUNTAMIENTO, SE SIRVA PROCEDER A DESAHOGAR EL ORDEN DEL DÍA DE LA SESIÓN: -----
LA SECRETARIA DEL AYUNTAMIENTO, PROCEDE A DESAHOGAR EL ORDEN DEL DÍA DE LA SESIÓN: -----



[Handwritten signatures on the left margin]

[Handwritten signatures on the right margin]
Gregoria MIL

PRIMERO. PASE DE LISTA DE ASISTENCIA. -----
EN EL USO DE LA PALABRA LA SECRETARIA DEL AYUNTAMIENTO MANIFIESTA:
PROCEDO AL PASE DE LISTA DE ASISTENCIA: -----

MARÍA TERESA ROSAS ANDRADE, PRESIDENTA MUNICIPAL, PRESENTE. -----
IVÁN TOBÓN MORALES, REGIDOR DE GOBERNACIÓN, JUSTICIA, SEGURIDAD PÚBLICA Y PROTECCIÓN CIVIL, PRESENTE. -----
JOHANNIE GUZMÁN TRUJILLO, REGIDORA DE SALUBRIDAD Y ASISTENCIA PÚBLICA DE GRUPOS VULNERABLES, PERSONAS CON DISCAPACIDAD Y JUVENTUD, PRESENTE. --
CHRISTIAN ESSAU MÁRQUEZ CARIÑO, REGIDOR DE DESARROLLO URBANO, OBRAS Y SERVICIOS PÚBLICOS, PRESENTE. -----
NIEVES MENDOZA RIVERA, REGIDORA DE IGUALDAD DE GÉNERO, PREVENCIÓN, ATENCIÓN ERRADICACIÓN, DE LA VIOLENCIA CONTRA LAS MUJERES Y PANTEONES, PRESENTE. -----
LAURA HERNÁNDEZ CHÁVEZ, REGIDORA DE PATRIMONIO Y HACIENDA PÚBLICA MUNICIPAL, PRESENTE. -----
GILBERTO ESCAMILLA RODRÍGUEZ, REGIDOR DE EDUCACIÓN PÚBLICA Y ACTIVIDADES CULTURALES, DEPORTIVAS Y SOCIALES, PRESENTE. -----
GREGORIA MORALES LEAL, REGIDORA DE INDUSTRIA, COMERCIO, AGRICULTURA Y GANADERÍA, PRESENTE. -----
HUMBERTO MARTÍNEZ IBARRA, REGIDOR DE ECOLOGÍA Y MEDIO AMBIENTE, PRESENTE. -----
MARCOS GONZÁLEZ MURILLO, SÍNDICO MUNICIPAL, PRESENTE. -----
CELINA ENRÍQUEZ BRAVO, SECRETARIA DEL AYUNTAMIENTO, PRESENTE. -----

SEGUNDO. DECLARACIÓN DE QUÓRUM LEGAL PARA SESIONAR VÁLIDAMENTE. -
EN EL USO DE LA PALABRA LA SECRETARIA DEL AYUNTAMIENTO MANIFIESTA: ----
EN TÉRMINOS DEL ARTÍCULO 76 Y 138 FRACCIÓN IV DE LA LEY ORGÁNICA MUNICIPAL, EN CORRELACIÓN AL PUNTO INMEDIATO ANTERIOR, SE TIENE LA ASISTENCIA DE LA PRESIDENTA MUNICIPAL, QUIEN PRESIDE ESTA SESIÓN ORDINARIA DE CABILDO, ASÍ COMO OCHO REGIDORES, EL SÍNDICO MUNICIPAL, Y LA SECRETARIA DEL AYUNTAMIENTO. -----
SE DECLARA QUE EXISTE QUÓRUM LEGAL PARA SESIONAR VÁLIDAMENTE. -----

TERCERO. APROBACIÓN DEL ORDEN DEL DÍA. -----
EN EL USO DE LA PALABRA LA SECRETARIA DEL AYUNTAMIENTO MANIFIESTA:
PROCEDO A DAR LECTURA AL ORDEN DEL DÍA EN LOS SIGUIENTES TÉRMINOS: --

1. PASE DE LISTA DE ASISTENCIA. -----
2. DECLARACIÓN DE QUÓRUM LEGAL PARA SESIONAR VÁLIDAMENTE. -----
3. APROBACIÓN DEL ORDEN DEL DÍA. -----
4. DISCUSIÓN Y EN SU CASO APROBACIÓN DE LOS FORMATOS TRIMESTRALES DE LA LEY DE DISCIPLINA FINANCIERA CORRESPONDIENTE AL PERIODO DEL 01 DE OCTUBRE AL 31 DE DICIEMBRE DE 2025. -----
5. CIERRE DE LA SESIÓN. -----

CON FUNDAMENTO EN LO DISPUESTO POR EL ARTÍCULO 92 FRACCIÓN III DE LA LEY ORGÁNICA MUNICIPAL, SE PONE A CONSIDERACIÓN PARA EJERCER LA FACULTAD DE DELIBERACIÓN Y DECISIÓN POR SER UN ASUNTO DE COMPETENCIA DEL AYUNTAMIENTO. NO HABIENDO INTERVENCIÓN POR PARTE DE LOS MIEMBROS DEL CABILDO, SE SOMETE A VOTACIÓN: -----
ACUERDO. APROBADO POR UNANIMIDAD EL ORDEN DEL DÍA. -----



Gregoria Mil



CHILA

2024-2027
GOBIERNO MUNICIPAL
"Unidos por el bienestar, trabajando por el progreso"

000086

CUARTO. DISCUSIÓN Y EN SU CASO APROBACIÓN DE LOS FORMATOS TRIMESTRALES DE LA LEY DE DISCIPLINA FINANCIERA CORRESPONDIENTE AL PERIODO DEL 01 DE OCTUBRE AL 31 DE DICIEMBRE DE 2025.

EN EL USO DE LA PALABRA LA SECRETARIA DEL AYUNTAMIENTO MANIFIESTA: EN EL DESAHOGO DEL CUARTO PUNTO DEL ORDEN DEL DÍA QUE CONSISTE EN DISCUSIÓN Y EN SU CASO APROBACIÓN DE LOS FORMATOS TRIMESTRALES DE LA LEY DE DISCIPLINA FINANCIERA CORRESPONDIENTE AL PERIODO DEL 01 DE OCTUBRE AL 31 DE DICIEMBRE DE 2025, DE CONFORMIDAD CON LO INVOCADO POR LOS ARTÍCULOS 16, PÁRRAFO PRIMERO, 116, FRACCIÓN II, PÁRRAFO SEXTO DE LA CONSTITUCIÓN POLÍTICA DE LOS ESTADOS UNIDOS MEXICANOS; 1, 3, 4, FRACCIONES IV Y XII, 7, 16, 17, 18, 22, 33, 34, 35, 36, 37, FRACCIÓN II, 38, 40, 41, 42, 43 Y 82 DE LA LEY GENERAL DE CONTABILIDAD GUBERNAMENTAL; 31, 113, PÁRRAFOS PRIMERO Y TERCERO, FRACCIONES I, QUINTO PÁRRAFO Y VIII Y 114, PÁRRAFOS PRIMERO Y ÚLTIMO DE LA CONSTITUCIÓN POLÍTICA DEL ESTADO LIBRE Y SOBERANO DE PUEBLA Y, 1, 2, 3, 4, FRACCIONES II, IV, V, VII, VIII, XII, XIII, XX Y XXI, 7, 9, 10, ÚLTIMO PÁRRAFO, 11, 15, 27, 30, 31, 33, FRACCIONES IV, XXXIX Y XLVI, 43, 54, FRACCIONES I, IV, V, VI, IX, INCISO A) Y ÚLTIMO PÁRRAFO, 115, 120, PÁRRAFO SEGUNDO, 122, FRACCIONES I, XI, XIX, XXXVIII Y XXXIX, 115, 120, PÁRRAFO SEGUNDO, 122, FRACCIONES I, XI, XIX, XXXVIII Y XXXIX, 130, FRACCIÓN VII, DE LA LEY DE RENDICIÓN DE CUENTAS Y FISCALIZACIÓN SUPERIOR DEL ESTADO DE PUEBLA; 4, 9, PÁRRAFO PRIMERO Y 10, FRACCIONES I, XXII, XXXIII, LIII, LVI Y LVII, DEL REGLAMENTO INTERIOR DE LA AUDITORÍA SUPERIOR DEL ESTADO DE PUEBLA, LOS FORMATOS DE LA INFORMACIÓN FINANCIERA REFERIDOS EN LA LEY DE DISCIPLINA FINANCIERA DE LAS ENTIDADES FEDERATIVAS Y LOS MUNICIPIOS; Y DEMÁS DISPOSICIONES LEGALES APLICABLES.

UNA VEZ EXPUESTO EL PUNTO DE ACUERDO, SE SOMETE A LA APROBACIÓN DE ESTE HONORABLE CABILDO LOS FORMATOS TRIMESTRALES DE LA LEY DE DISCIPLINA FINANCIERA CORRESPONDIENTE AL PERIODO DEL 01 DE OCTUBRE AL 31 DE DICIEMBRE DE 2025.

ACUERDO. POR UNANIMIDAD DE VOTOS SE APRUEBAN LOS FORMATOS TRIMESTRALES DE LA LEY DE DISCIPLINA FINANCIERA CORRESPONDIENTE AL PERIODO DEL 01 DE OCTUBRE AL 31 DE DICIEMBRE DE 2025.

QUINTO. CIERRE DE LA SESIÓN.

LA CIUDADANA MARÍA TERESA ROSAS ANDRADE, PRESIDENTA MUNICIPAL MANIFIESTA: NO HABIENDO OTRO ASUNTO QUE TRATAR, SE DA POR FINALIZADA LA PRESENTE SESIÓN DE CABILDO ORDINARIA, LEVANTÁNDOSE LA PRESENTE ACTA PARA CONSTANCIA, SIENDO LAS DIECISÉIS HORAS CON TREINTA Y SIETE MINUTOS, DEL MISMO DÍA DE SU INICIO, FIRMANDO DE CONFORMIDAD AL CALCE LOS QUE EN ELLA INTERVINIERON, PARA LOS FINES LEGALES A QUE HAYA LUGAR. LA SECRETARIA DEL AYUNTAMIENTO QUIEN ACTÚA Y DA FE.



PRESIDENCIA MUNICIPAL
CHILA DE LAS FLORES, PUE
2024 2027

C. MARÍA TERESA ROSAS ANDRADE
PRESIDENTA MUNICIPAL.



H. Ayuntamiento de Chila Plaza Principal S/N, Col. Centro C.P. 74990
www.chiladelasflores.gob.mx puebla.chiladelasflores@hotmail.com
Tel.:(953)543 4534

000007

Handwritten signature

Handwritten signature

Handwritten signature

Handwritten signature

Handwritten signature

Handwritten signature

Handwritten signature

Handwritten signature

Handwritten signature

gregoriamul

Handwritten signature



CHILA

2024-2027
GOBIERNO MUNICIPAL
"Unidos por el bienestar, trabajando por el progreso"

000087



REGIDURIA DE GOBERNACIÓN, JUSTICIA,
SEGURIDAD PÚBLICA Y PROTECCIÓN CIVIL
CHILA DE LAS FLORES, PUE.
2024-2027
C. OTOBÓN MORALES
REGIDOR DE GOBERNACIÓN, JUSTICIA,
SEGURIDAD PÚBLICA Y PROTECCIÓN CIVIL.



REGIDURIA DE PATRIMONIO Y HACIENDA
PÚBLICA MUNICIPAL
CHILA DE LAS FLORES, PUE.
2024-2027
C. LAURA HERNÁNDEZ CHÁVEZ
REGIDORA DE PATRIMONIO Y HACIENDA
PÚBLICA MUNICIPAL.



REGIDURIA DE DESARROLLO URBANO, OBRAS
Y SERVICIOS PÚBLICOS
CHILA DE LAS FLORES, PUE.
2024-2027
C. CHRISTIAN ESSAU MÁRQUEZ CARIÑO.
REGIDOR DE DESARROLLO URBANO,
OBRAS Y SERVICIOS PÚBLICOS.



REGIDURIA DE INDUSTRIA, COMERCIO
Y AGRICULTURA Y GANADERÍA
CHILA DE LAS FLORES, PUE.
2024-2027
C. GREGORIO TORRES LEAL
REGIDORA DE INDUSTRIA, COMERCIO,
AGRICULTURA Y GANADERÍA.



REGIDURIA DE SALUBRIDAD Y ASISTENCIA
PÚBLICA DE GRUPOS VULNERABLES, PERSONAS
CON DISCAPACIDAD Y JUVENTUD
CHILA DE LAS FLORES, PUE.
2024-2027
C. JOHANNIE GUZMÁN TRUJILLO.
REGIDORA DE SALUBRIDAD Y ASISTENCIA
PÚBLICA DE GRUPOS VULNERABLES,
PERSONAS CON DISCAPACIDAD Y
JUVENTUD.



REGIDURIA DE EDUCACIÓN PÚBLICA ACTIVIDADES
CULTURALES DEPORTIVAS Y
SOCIALES
CHILA DE LAS FLORES, PUE.
2024-2027
C. GILBERTO ESCAMILLA RODRÍGUEZ
REGIDOR DE EDUCACIÓN PÚBLICA Y
ACTIVIDADES CULTURALES, DEPORTIVAS
Y SOCIALES.



REGIDURIA DE IGUALDAD DE GÉNERO,
PREVENCIÓN, ATENCIÓN ERRADICACIÓN, DE LA
VIOLENCIA CONTRA LAS MUJERES Y PANTEONES
CHILA DE LAS FLORES, PUE.
2024-2027
C. NIEVES MENDOZA RIVERA
REGIDORA DE IGUALDAD DE GÉNERO,
PREVENCIÓN, ATENCIÓN ERRADICACIÓN, DE
LA VIOLENCIA CONTRA LAS MUJERES Y
PANTEONES.



C. HUMBERTO MARTÍNEZ IBARRA
REGIDOR DE ECOLOGÍA Y MEDIO
AMBIENTE.



SÍNDICO MUNICIPAL
CHILA DE LAS FLORES, PUE.
2024-2027
C. MARCOS GONZÁLEZ MURILLO
SÍNDICO MUNICIPAL.



SECRETARÍA
DEL AYUNTAMIENTO
CHILA DE LAS FLORES, PUE.
2024-2027
C. CELINA ENRIQUEZ BRAVO
SECRETARIA DEL AYUNTAMIENTO.



H. Ayuntamiento de Chila Plaza Principal S/N, Col. Centro C.P. 74990
www.chiladelasflores.gob.mx puebla.chiladelasflores@hotmail.com
Tel.:(953)543 4534

000000

Formato 1 Estado de Situación Financiera Detallado - LDF

Table with columns for Concepto, 31 Diciembre 2023, 31 Diciembre 2024, and 31 Diciembre 2024. It details financial data for the Municipality of Chil de las Flores, PUE, including sections for Activo Circulante, Activo No Circulante, Pasivo Circulante, Pasivo No Circulante, and Hacienda Pública/Patrimonio.

Official stamps and signatures of the Municipality of Chil de las Flores, PUE, including the Presidenta Municipal and Contraloría Municipal.

Official stamps and signature of the Tesorería Municipal, Chil de las Flores, PUE, 2024-2027.

Partial official stamp on the right side of the page.

MUNICIPIO DE CHILA PUEBLA

ESTADO DE SITUACIÓN FINANCIERA DETALLADO - LDF (F1)
Al 31 de Diciembre de 2024 y al 31 de Diciembre de 2025
(PESOS)

Concepto	31 Diciembre 2025	31 Diciembre 2024	Concepto	31 Diciembre 2025	31 Diciembre 2024
ACTIVO					
PASIVO					
Pasivo Circulante					
a. Efectivo y Equivalentes (a=a1+a2+a3+a4+a5+a6+a7)	3,591,289.95	1,589,129.12	a. Cuentas por Pagar a Corto Plazo (a=a1+a2+a3+a4+a5+a6+a7+a8+a9)	22,431.61	215,691.04
a1) Efectivo	0.00	0.00	a1) Servicios Personales por Pagar a Corto Plazo	0.00	0.00
a2) Bancos/Tesorería	3,591,289.95	1,589,129.12	a2) Proveedores por Pagar a Corto Plazo	0.00	193,010.14
a3) Bancos/Dependencias y Otros	0.00	0.00	a3) Contratistas por Obras Públicas por Pagar a Corto Plazo	0.00	0.00
a4) Inversiones Temporales (Hasta 3 meses)	0.00	0.00	a4) Participaciones y Aportaciones por Pagar a Corto Plazo	0.00	0.00
a5) Fondos con Afectación Específica	0.00	0.00	a5) Transferencias Otorgadas por Pagar a Corto Plazo	0.00	0.00
a6) Depósitos de Fondos de Terceros en Garantía y/o Administración	0.00	0.00	a6) Intereses, Comisiones y Otros Gastos de la Deuda Pública por Pagar a Corto Plazo	0.00	0.00
a7) Otros Efectivos y Equivalentes	0.00	0.00	a7) Retenciones y Contribuciones por Pagar a Corto Plazo	22,430.61	22,679.90
b. Derechos a Recibir Efectivo o Equivalentes (b=b1+b2+b3+b4+b5+b6+b7)	1,297,809.33	39,118.71	a8) Devoluciones de la Ley de Ingresos por Pagar a Corto Plazo	0.00	0.00
b1) Inversiones Financieras de Corto Plazo	0.00	0.00	a9) Otras Cuentas por Pagar a Corto Plazo	1.00	1.00
b2) Cuentas por Cobrar a Corto Plazo	1,279,076.60	24,900.00	b. Documentos por Pagar a Corto Plazo (b=b1+b2+b3)	0.00	0.00
b3) Deudores Diversos por Cobrar a Corto Plazo	18,732.73	14,218.71	b1) Documentos Comerciales por Pagar a Corto Plazo	0.00	0.00
b4) Ingresos por Recuperar a Corto Plazo	0.00	0.00	b2) Documentos con Contratistas por Obras Públicas por Pagar a Corto Plazo	0.00	0.00
b5) Deudores por Anticipos de la Tesorería a Corto Plazo	0.00	0.00	b3) Otros Documentos por Pagar a Corto Plazo	0.00	0.00
b6) Préstamos Otorgados a Corto Plazo	0.00	0.00	c. Porción a Corto Plazo de la Deuda Pública a Largo Plazo (c=c1+c2)	0.00	0.00
b7) Otros Derechos a Recibir Efectivo o Equivalentes a Corto Plazo	0.00	0.00	c1) Porción a Corto Plazo de la Deuda Pública	0.00	0.00
c. Derechos a Recibir Bienes o Servicios (c=c1+c2+c3+c4+c5)	0.00	0.00	c2) Porción a Corto Plazo de Arrendamiento Financiero	0.00	0.00
c1) Anticipo a Proveedores por Adquisición de Bienes y Prestación de Servicios a Corto Plazo	0.00	0.00	d. Títulos y Valores a Corto Plazo	0.00	0.00
c2) Anticipo a Proveedores por Adquisición de Bienes Inmuebles y Muebles a Corto Plazo	0.00	0.00	e. Pasivos Diferidos a Corto Plazo	0.00	0.00
c3) Anticipo a Proveedores por Adquisición de Bienes Intangibles a Corto Plazo	0.00	0.00			
c4) Anticipo a Contratistas por Obras	0.00	0.00			

000009

000009

MUNICIPIO DE CHILA PUEBLA

ESTADO DE SITUACIÓN FINANCIERA DETALLADO - LDF (F1)
Al 31 de Diciembre de 2024 y al 31 de Diciembre de 2025
(PESOS)

Concepto	31 Diciembre 2025	31 Diciembre 2024	Concepto	31 Diciembre 2025	31 Diciembre 2024
Públicas a Corto Plaz			(e=e1+e2+e3)		
c5) Otros Derechos a Recibir Bienes o Servicios a Corto Plazo	0.00	0.00	e1) Ingresos Cobrados por Adelantado a Corto Plazo	0.00	0.00
d. Inventarios (d=d1+d2+d3+d4+d5)			e2) Intereses Cobrados por Adelantado a Corto Plazo	0.00	0.00
d1) Inventario de Mercancías para Venta	0.00	0.00	e3) Otros Pasivos Diferidos a Corto Plazo	0.00	0.00
d2) Inventario de Mercancías Terminadas	0.00	0.00	f. Fondos y Bienes de Terceros en Garantía y/o Administración a Corto Plazo (f=f1+f2+f3+f4+f5+f6)		
d3) Inventario de Mercancías en Proceso de Elaboración	0.00	0.00	f1) Fondos en Garantía a Corto Plazo	0.00	0.00
d4) Inventario de Materias Primas, Materiales y Suministros para Producción	0.00	0.00	f2) Fondos en Administración a Corto Plazo	0.00	0.00
d5) Bienes en Tránsito	0.00	0.00	f3) Fondos Contingentes a Corto Plazo	0.00	0.00
e. Almacenes			f4) Fondos de Fideicomisos, Mandatos y Contratos Análogos a Corto Plazo	0.00	0.00
f. Estimación por Pérdida o Deterioro de Activos Circulantes (f=f1+f2)			f5) Otros Fondos de Terceros en Garantía y/o Administración a Corto Plazo	0.00	0.00
f1) Estimaciones para Cuentas Incobrables por Derechos a Recibir Efectivo o Equivalentes	0.00	0.00	f6) Valores y Bienes en Garantía a Corto Plazo	0.00	0.00
f2) Estimación por Deterioro de Inventarios	0.00	0.00	g. Provisiones a Corto Plazo (g=g1+g2+g3)		
g. Otros Activos Circulantes (g=g1+g2+g3+g4)			g1) Provisión para Demandas y Juicios a Corto Plazo	0.00	0.00
g1) Valores en Garantía	0.00	0.00	g2) Provisión para Contingencias a Corto Plazo	0.00	0.00
g2) Bienes en Garantía (excluye depósitos de fondos)	0.00	0.00	g3) Otras Provisiones a Corto Plazo	0.00	0.00
g3) Bienes Derivados de Embargos, Decomisos, Aseguramientos y Dación en Pago	0.00	0.00	h. Otros Pasivos a Corto Plazo (h=hi+h2+h3)		
g4) Adquisición con Fondos de Terceros	0.00	0.00	h1) Ingresos por Clasificar	0.00	0.00
IA. Total de Activos Circulantes (IA=a+b+c+d+e+f+g)	4,889,099.28	1,628,247.83	h2) Recaudación por Participar	0.00	0.00
			h3) Otros Pasivos Circulantes	0.00	0.00
			IIA. Total de Pasivos Circulantes (IIA=a+b+c+d+e+f+g+h)	22,431.61	215,691.04

Activo No Circulante

Pasivo No Circulante

010000

000000

MUNICIPIO DE CHILA PUEBLA

ESTADO DE SITUACIÓN FINANCIERA DETALLADO - LDF (F1)
Al 31 de Diciembre de 2024 y al 31 de Diciembre de 2025
(PESOS)

Concepto	31 Diciembre 2025	31 Diciembre 2024	Concepto	31 Diciembre 2025	31 Diciembre 2024
a. Inversiones Financieras a Largo Plazo	0.00	0.00	a. Cuentas por Pagar a Largo Plazo	0.00	0.00
b. Derechos a Recibir Efectivo o Equivalentes a Largo Plazo	0.00	0.00	b. Documentos por Pagar a Largo Plazo	0.00	0.00
c. Bienes Inmuebles, Infraestructura y Construcciones en Proceso	982,305.00	982,305.00	c. Deuda Pública a Largo Plazo	0.00	0.00
d. Bienes Muebles	5,974,497.31	4,612,174.68	d. Pasivos Diferidos a Largo Plazo	0.00	0.00
e. Activos Intangibles	70,400.00	70,400.00	e. Fondos y Bienes de Terceros en Garantía y/o en Administración a Largo Plazo	0.00	0.00
f. Depreciación, Deterioro y Amortización Acumulada de Bienes	-5,308,796.74	-31,498.33	f. Provisiones a Largo Plazo	0.00	0.00
g. Activos Diferidos	0.00	0.00	IIB. Total de Pasivos No Circulantes (IIB=a+b+c+d+e+f)	0.00	0.00
h. Estimación por Pérdida o Deterioro de Activos no Circulantes	0.00	0.00	II. Total del Pasivo (II=IIA+IIB)	22,431.61	215,691.04
i. Otros Activos no Circulantes	0.00	0.00	HACIENDA PÚBLICA / PATRIMONIO		
IB. Total de Activos No Circulantes (IB=a+b+c+d+e+f+g+h+i)	1,718,405.57	5,633,381.35	IIIA. Hacienda Pública/Patrimonio Contribuido (IIIA = a + b + c)	1,994,635.00	1,994,635.00
I. Total del Activo (I=IA+IB)	6,607,504.85	7,261,629.18	a. Aportaciones	1,994,635.00	1,994,635.00
			b. Donaciones de Capital	0.00	0.00
			c. Actualización de la Hacienda Pública/Patrimonio	0.00	0.00
			IIIB. Hacienda Pública/Patrimonio Generado (IIIB = a + b + c + d + e)	4,590,438.24	5,051,303.14
			a. Resultados del Ejercicio (Ahorro/Desahorro)	-460,864.90	698,913.91
			b. Resultados de Ejercicios Anteriores	5,051,303.14	4,352,389.23
			c. Revalúos	0.00	0.00
			d. Reservas	0.00	0.00
			e. Rectificaciones de Resultados de Ejercicios Anteriores	0.00	0.00
			IIIC. Exceso o Insuficiencia en la Actualización de la Hacienda	0.00	0.00

MUNICIPIO DE CHILA PUEBLA

ESTADO DE SITUACIÓN FINANCIERA DETALLADO - LDF (F1)
Al 31 de Diciembre de 2024 y al 31 de Diciembre de 2025
(PESOS)

Concepto	31 Diciembre 2025	31 Diciembre 2024
Pública/Patrimonio (IIIC=a+b)		
a. Resultado por Posición Monetaria	0.00	0.00
b. Resultado por Tenencia de Activos no Monetarios	0.00	0.00
III. Total Hacienda Pública/Patrimonio (III=IIIA+IIIB+IIIC)	6,585,073.24	7,045,938.14
IV. Total del Pasivo y Hacienda Pública/Patrimonio (IV=II+III)	6,607,504.85	7,261,629.18

Formato 2 Informe Analtico de la Deuda Pública y Otros Pasivos - LDF

MUNICIPIO DE CHILA PUEBLA Informe Analtico de la Deuda Pública y Otros Pasivos - LDF Al 31 de Diciembre de 2024 y al 31 de Diciembre de 2025 (PESOS)								
Denominación de la Deuda Pública y Otros Pasivos (c)	Saldo al 31 de Diciembre de 2024 (d)	Disposiciones del Periodo (e)	Amortizaciones del Periodo (f)	Revaluaciones, Reclasificaciones y Otros Ajustes (g)	Saldo Final del Periodo (h) h=d+e-f+g	Pago de Intereses del Periodo (i)	Pago de Comisiones y demás costos asociados durante el Periodo (j)	
1. Deuda Pública (1=A+B)	0.00	0.00	0.00	0.00	0.00	0.00	0.00	0.00
A. Corto Plazo (A=a1+a2+a3)	0.00	0.00	0.00	0.00	0.00	0.00	0.00	0.00
a1) Instituciones de Crédito	0.00	0.00	0.00	0.00	0.00	0.00	0.00	0.00
a2) Títulos y Valores	0.00	0.00	0.00	0.00	0.00	0.00	0.00	0.00
a3) Arrendamientos Financieros	0.00	0.00	0.00	0.00	0.00	0.00	0.00	0.00
B. Largo Plazo (B=b1+b2+b3)	0.00	0.00	0.00	0.00	0.00	0.00	0.00	0.00
b1) Instituciones de Crédito	0.00	0.00	0.00	0.00	0.00	0.00	0.00	0.00
b2) Títulos y Valores	0.00	0.00	0.00	0.00	0.00	0.00	0.00	0.00
b3) Arrendamientos Financieros	0.00	0.00	0.00	0.00	0.00	0.00	0.00	0.00
2. Otros Pasivos	215,691.04				22,431.61			
3. Total de la Deuda Pública y Otros Pasivos (3=1+2)	215,691.04	0.00	0.00	0.00	22,431.61	0.00	0.00	0.00
4. Deuda Contingente 1 (Informativo)	0.00	0.00	0.00	0.00	0.00	0.00	0.00	0.00
5. Valor de Instrumentos Bono Cupón Cero 2 (Informativo)	0.00	0.00	0.00	0.00	0.00	0.00	0.00	0.00

1 Se refiere a cualquier Financiamiento sin fuente o garantía de pago definida, que sea asumida de manera solidaria o subsidiaria por las Entidades Federativas con sus Municipios, organismos descentralizados y empresas de participación estatal mayoritaria y fideicomisos, locales o municipales, y por los Municipios con sus respectivos organismos descentralizados y empresas de participación municipal mayoritaria.

2 Se refiere al valor del Bono Cupón Cero que respalda el pago de los créditos asociados al mismo (Activo).

Obligaciones a Corto Plazo (k)	Monto Contratado (l)	Plazo Pactado (m)	Tasa de Interés (n)	Comisiones y Costos Relacionados (o)	Tasa Efectiva (p)
6. Obligaciones a Corto Plazo (Informativo)	0.00	0.00	0.00	0.00	0.00

PRESIDENCIA MUNICIPAL
CHILA DE LAS FLORES, PUE.
2024 - 2027
DRA. MARIA TERESA ROSAS ANDRÁDE
PRESIDENTA MUNICIPAL

ESTADOS UNIDOS MEXICANOS
C. P. JUAN DANIEL MARMOLEJO CRESPO
TESORERO MUNICIPAL
TESORERÍA MUNICIPAL
CHILA DE LAS FLORES, PUE.
2024 - 2027

ESTADOS UNIDOS MEXICANOS
LIC. DAMARIS ESTRELLA OSIO ESPINOZA
CONTRALORA MUNICIPAL
CHILA DE LAS FLORES, PUE.
2024 - 2027

MUNICIPIO DE CHILA PUEBLA

INFORME ANALÍTICO DE LA DEUDA PÚBLICA Y OTROS PASIVOS - LDF (F2)
Al 31 de Diciembre de 2024 y al 31 de Diciembre de 2025
(PESOS)

Denominación de la Deuda Pública y Otros Pasivos	Saldo al 31 de diciembre de 2024 (d)	Disposiciones del Periodo (e)	Amortizaciones del Periodo (f)	Revaluaciones, Reclasificaciones y Otros Ajustes (g)	Saldo Final del Periodo (h) h=d+e-f+g	Pago de Intereses del Periodo (i)	Pago de Comisiones y demás costos asociados durante el periodo (j)	Obligaciones a Corto Plazo (k)	
								Monto Contratado (l)	Tasa Efectiva (p)
1. Deuda Pública (1=A+B)	0.00	0.00	0.00	0.00	0.00	0.00	0.00	0.00	0.00
A. Corto Plazo (A=a1+a2+a3)	0.00	0.00	0.00	0.00	0.00	0.00	0.00	0.00	0.00
a1) Instituciones de Crédito	0.00	0.00	0.00	0.00	0.00	0.00	0.00	0.00	0.00
a2) Títulos y Valores	0.00	0.00	0.00	0.00	0.00	0.00	0.00	0.00	0.00
a3) Arrendamientos Financieros	0.00	0.00	0.00	0.00	0.00	0.00	0.00	0.00	0.00
B. Largo Plazo (B=b1+b2+b3)	0.00	0.00	0.00	0.00	0.00	0.00	0.00	0.00	0.00
b1) Instituciones de Crédito	0.00	0.00	0.00	0.00	0.00	0.00	0.00	0.00	0.00
b2) Títulos y Valores	0.00	0.00	0.00	0.00	0.00	0.00	0.00	0.00	0.00
b3) Arrendamientos Financieros	0.00	0.00	0.00	0.00	0.00	0.00	0.00	0.00	0.00
2. Otros Pasivos	215,691.04				22,431.61			0.00	0.00
3. Total de la Deuda Pública y Otros Pasivos (3=1+2)	215,691.04	0.00	0.00	0.00	22,431.61	0.00	0.00	0.00	0.00
4. Deuda Contingente (informativo)	0.00	0.00	0.00	0.00	0.00	0.00	0.00	0.00	0.00
5. Valor de Instrumentos Bono Cupón Cero (informativo)	0.00	0.00	0.00	0.00	0.00	0.00	0.00	0.00	0.00
6. Obligaciones a Corto Plazo (informativo)	0.00	0.00	0.00	0.00	0.00	0.00	0.00	0.00	0.00

Formato 3 Informe Analítico de Obligaciones Diferentes de Financiamientos - LDF

MUNICIPIO DE CHILA PUEBLA Informe Analítico de Obligaciones Diferentes de Financiamientos - LDF Del 1 de Enero al 31 de Diciembre de 2025 (PESOS)										
Descripción de las Obligaciones Diferentes de Financiamientos (a)	Fecha del Contrato (b)	Fecha de inicio de operación del proyecto (c)	Fecha de vencimiento (f)	Monto de la inversión pactada (g)	Plazo pactado (h)	Monto primavial mensual del pago de la contraprestación (i)	Monto primavial mensual del pago de la contraprestación correspondiente al pago de inversión (j)	Monto pagado de la inversión al 31 de Diciembre de 2023 (k)	Monto pagado de la inversión actualizado al 31 de Diciembre de 2023 (l)	Saldo pendiente de la inversión al 31 de Diciembre de 2023 (m+n-g)
A. Asociaciones Público Privadas (APP) (Art. 170 de la Ley de Inversión Pública)				0.00		0.00	0.00			0.00
20250700000018	05 JUL 2025	05 JUL 2025	05 JUL 2025	11,733.00	5	4,346.60	4,346.60	2173.00	2173.00	0.00
B. Otros Instrumentos (Bancardes)				0.00		0.00	0.00			0.00
C. Total de Obligaciones Diferentes de Financiamientos (A+B+C)				0.00		0.00	0.00			0.00

PRESIDENCIA MUNICIPAL
CHILA DE LAS FLORES,
2024-2027
DRA. MARIA TERESA ROSAS ANDRÁDE
PRESIDENTA MUNICIPAL

ESTADOS UNIDOS MEXICANOS
CIP. JUAN DANIEL MARMOLEJO CRESPO
TESORERO MUNICIPAL

ESTADOS UNIDOS MEXICANOS
LIC. DAMARIS ESTRELLA OSJO ESPINOZA
CONTRALORA MUNICIPAL

TESORERÍA MUNICIPAL
CHILA DE LAS FLORES, PUE.
2024-2027

CONTRALORIA MUNICIPAL
CHILA DE LAS FLORES, PUE.
2024-2027

MUNICIPIO DE CHILA PUEBLA

INFORME ANALÍTICO DE OBLIGACIONES DIFERENTES DE FINANCIAMIENTOS - LDF (F3)
del 1 de enero al 31 de Diciembre de 2025
(PESOS)

Denominación de las Obligaciones diferentes de Financiamiento	Fecha del Contacto	Fecha de inicio de operación del proyecto	Fecha de vencimiento	Monto de la inversión pactado	Plazo pactado	Monto promedio mensual del pago de la contraprestación	Monto promedio mensual del pago de la contraprestación	Monto pagado de la inversión al 31 DIC 2025	Monto pagado de la inversión actualizado al pagar de la inversión 31 DIC 2025	Saldo pendiente a 31 DIC 2025	(mg-l)
A. Asociaciones Público Privadas (APP's) 2025070000016	05 JUL 2025	05 JUL 2025	05 JUL 2025	21,733.00	0	4,346.60	4,346.60	21,733.00	21,733.00	0.00	
B. Otros Instrumentos				0.00		0.00	0.00	0.00	0.00	0.00	
C. Total de obligaciones Diferentes de Financiamiento (C=A+B)				21,733.00		4,346.60	4,346.60	21,733.00	21,733.00	0.00	

0000096

0000014

Formato 4 Balance Presupuestario - LDF

MUNICIPIO DE CHILA PUEBLA
Balance Presupuestario - LDF
Del 1 de Enero al 31 de Diciembre de 2025
(PESOS)

Concepto (c)	Estimado/ Aprobado (d)	Devengado	Recaudado/ Pagado
A. Ingresos Totales (A = A1+A2+A3)	38,884,935.00	55,941,284.29	55,941,284.29
A1. Ingresos de Libre Disposición	20,026,753.00	38,404,012.45	38,404,012.45
A2. Transferencias Federales Etiquetadas	18,858,182.00	17,537,271.84	17,537,271.84
A3. Financiamiento Neto	0.00	0.00	0.00
B. Egresos Presupuestarios1 (B = B1+B2)	38,884,935.00	52,487,173.41	52,487,173.41
B1. Gasto No Etiquetado (sin incluir Amortización de la Deuda Pública)	20,026,753.00	36,211,164.19	36,211,164.19
B2. Gasto Etiquetado (sin incluir Amortización de la Deuda Pública)	18,858,182.00	16,276,009.22	16,276,009.22
C. Remanentes del Ejercicio Anterior (C = C1 + C2)	0.00	0.00	0.00
C1. Remanentes de Ingresos de Libre Disposición aplicados en el periodo	0	0.00	0.00
C2. Remanentes de Transferencias Federales Etiquetadas aplicados en el periodo	0	0.00	0.00
I. Balance Presupuestario (I = A – B + C)	0.00	3,454,110.88	3,454,110.88
II. Balance Presupuestario sin Financiamiento Neto (II = I - A3)	0.00	3,454,110.88	3,454,110.88
III. Balance Presupuestario sin Financiamiento Neto y sin Remanentes del Ejercicio Anterior (III= II - C)	0.00	3,454,110.88	3,454,110.88

Concepto	Aprobado	Devengado	Pagado
E. Intereses, Comisiones y Gastos de la Deuda (E = E1+E2)	0.00	0.00	0.00
E1. Intereses, Comisiones y Gastos de la Deuda con Gasto No Etiquetado	0.00	0.00	0.00
E2. Intereses, Comisiones y Gastos de la Deuda con Gasto Etiquetado	0.00	0.00	0.00
IV. Balance Primario (IV = III + E)	0.00	3,454,110.88	3,454,110.88

Concepto	Estimado/ Aprobado	Devengado	Recaudado/ Pagado
F. Financiamiento (F = F1 + F2)	0.00	0.00	0.00
F1. Financiamiento con Fuente de Pago de Ingresos de Libre Disposición	0.00	0.00	0.00
F2. Financiamiento con Fuente de Pago de Transferencias Federales Etiquetadas	0.00	0.00	0.00
G. Amortización de la Deuda (G = G1 + G2)	0.00	0.00	0.00
G1. Amortización de la Deuda Pública con Gasto No Etiquetado	0.00	0.00	0.00
G2. Amortización de la Deuda Pública con Gasto Etiquetado	0.00	0.00	0.00
A3. Financiamiento Neto (A3 = F – G)	0.00	0.00	0.00

Concepto	Estimado/ Aprobado	Devengado	Recaudado/ Pagado
A1. Ingresos de Libre Disposición	20,026,753.00	38,404,012.45	38,404,012.45
A3.1. Financiamiento Neto con Fuente de Pago de Ingresos de Libre Disposición (A3.1 = F1 – G1)	0.00	0.00	0.00
F1. Financiamiento con Fuente de Pago de Ingresos de Libre Disposición	0.00	0.00	0.00
G1. Amortización de la Deuda Pública con Gasto No Etiquetado	0.00	0.00	0.00
B1. Gasto No Etiquetado (sin incluir Amortización de la Deuda Pública)	20,026,753.00	36,211,164.19	36,211,164.19
C1. Remanentes de Ingresos de Libre Disposición aplicados en el periodo	0.00	0.00	0.00
V. Balance Presupuestario de Recursos Disponibles (V = A1 + A3.1 – B 1 + C1)	0.00	2,192,848.26	2,192,848.26
VI. Balance Presupuestario de Recursos Disponibles sin Financiamiento Neto (VI = V – A3.1)	0.00	2,192,848.26	2,192,848.26

Concepto	Estimado/ Aprobado	Devengado	Recaudado/ Pagado
A2. Transferencias Federales Etiquetadas	18,858,182.00	17,537,271.84	17,537,271.84
A3.2. Financiamiento Neto con Fuente de Pago de Transferencias Federales Etiquetadas (A3.2 = F2 – G2)	0.00	0.00	0.00
F2. Financiamiento con Fuente de Pago de Transferencias Federales Etiquetadas	0.00	0.00	0.00
G2. Amortización de la Deuda Pública con Gasto Etiquetado	0.00	0.00	0.00
B2. Gasto Etiquetado (sin incluir Amortización de la Deuda Pública)	18,858,182.00	16,276,009.22	16,276,009.22
C2. Remanentes de Transferencias Federales Etiquetadas aplicados en el periodo	0.00	0.00	0.00
VII. Balance Presupuestario de Recursos Etiquetados (VII = A2 + A3.2 – B2 + C2)	0.00	1,261,262.62	1,261,262.62
VIII. Balance Presupuestario de Recursos Etiquetados sin Financiamiento Neto (VIII= VII – A3.2)	0.00	1,261,262.62	1,261,262.62

PRESIDENCIA MUNICIPAL
CHILA DE LAS FLORES, PUE
2024 2027
DRA. MARIA TERESA ROSAS ANDRADE
PRESIDENTA MUNICIPAL

LIC. DAMARIS ESTRELLA OSIO ESPINOZA
CONTRALORA MUNICIPAL

CONTRALORIA MUNICIPAL
CHILA DE LAS FLORES, PUE.
2024 - 2027

ESTADOS UNIDOS MEXICANOS
TESORERÍA MUNICIPAL
CHILA DE LAS FLORES, PUE.
2024 - 2027

C.P. JUAN DANIEL MARMOLEJO CRESPO
TESORERO MUNICIPAL

MUNICIPIO DE CHILA PUEBLA
BALANCE PRESUPUESTARIO - LDF (F4)
Del 1 de Enero al 31 de Diciembre de 2025
(PESOS)

Concepto	Estimado/ Aprobado	Devengado	Recaudado/ Pagado
A. Ingresos Totales (A=A1+A2+A3)	38,884,935.00	55,941,284.29	55,941,284.29
A1. Ingresos de Libre Disposición	20,026,753.00	38,404,012.45	38,404,012.45
A2. Transferencias Federales Etiquetadas	18,858,182.00	17,537,271.84	17,537,271.84
A3. Financiamiento Neto	0.00	0.00	0.00
B. Egresos Presupuestarios (B=B1+B2)	38,884,935.00	52,487,173.41	52,487,173.41
B1. Gasto No Etiquetado (sin incluir Amortización de la Deuda Pública)	20,026,753.00	36,211,164.19	36,211,164.19
B2. Gasto Etiquetado (sin incluir Amortización de la Deuda Pública)	18,858,182.00	16,276,009.22	16,276,009.22
C. Remanentes del Ejercicio Anterior (C=C1+C2)		0.00	0.00
C1. Remanentes de Libre Disposición aplicados en el periodo		0.00	0.00
C2. Remanentes de Transferencias Federales Etiquetadas aplicados en el periodo		0.00	0.00
I. Balance Presupuestario (I=A-B+C)	0.00	3,454,110.88	3,454,110.88
II. Balance Presupuestario sin Financiamiento Neto (II=I-A3)	0.00	3,454,110.88	3,454,110.88
III. Balance Presupuestario sin Financiamiento Neto y sin Remanentes del Ejercicio Anterior (III=II-C)	0.00	3,454,110.88	3,454,110.88

Concepto	Aprobado	Devengado	Pagado
E. Intereses, Comisiones y Gastos de la Deuda (E=E1+E2)	0.00	0.00	0.00
E1. Intereses, Comisiones y Gastos de la Deuda con Gasto No Etiquetado	0.00	0.00	0.00
E2. Intereses, Comisiones y Gastos de la Deuda con Gasto Etiquetado	0.00	0.00	0.00
IV. Balance Primario (IV=III-E)	0.00	3,454,110.88	3,454,110.88

Concepto	Estimado/ Aprobado	Devengado	Recaudado/ Pagado
F. Financiamiento (F=F1+F2)	0.00	0.00	0.00
F1. Financiamiento con Fuente de Pago de Ingresos de Libre Disposición	0.00	0.00	0.00
F2. Financiamiento con Fuente de Pago de Transferencias Federales Etiquetadas	0.00	0.00	0.00
G. Amortización de la Deuda (G=G1+G2)	0.00	0.00	0.00
G1. Amortización de la Deuda Pública con Gasto No Etiquetado	0.00	0.00	0.00
G2. Amortización de la Deuda Pública con Gasto Etiquetado	0.00	0.00	0.00
A3. Financiamiento Neto (A3=F-G)	0.00	0.00	0.00

000099

MUNICIPIO DE CHILA PUEBLA

BALANCE PRESUPUESTARIO - LDF (F4)
 Del 1 de Enero al 31 de Diciembre de 2025
 (PESOS)

Concepto	Estimado/ Aprobado	Devengado	Recaudado/ Pagado
A1. Ingresos de Libre Disposición	20,026,753.00	38,404,012.45	38,404,012.45
A3.1 Financiamiento Neto con Fuente de Pago de Ingresos de Libre Disposición (A3.1=F1-G1)	0.00	0.00	0.00
F1. Financiamiento con Fuente de Pago de Ingresos de Libre Disposición	0.00	0.00	0.00
G1. Amortización de la Deuda Pública con Gasto No Etiquetado	0.00	0.00	0.00
B1. Gasto No Etiquetado (sin incluir Amortización de la Deuda Pública)	20,026,753.00	36,211,164.19	36,211,164.19
C1. Remanentes de Ingresos de Libre Disposición aplicados en el periodo)		0.00	0.00
V. Balance Presupuestario de Recursos Disponibles (V=A1+A3.1-B1+C1)	0.00	2,192,848.26	2,192,848.26
VI. Balance Presupuestario de Recursos Disponibles sin Financiamiento Neto (VI=V-A3.1)	0.00	2,192,848.26	2,192,848.26
A2. Transferencias Federales Etiquetadas	18,858,182.00	17,537,271.84	17,537,271.84
A3.2 Financiamiento Neto con Fuente de Pago de Transferencias Federales Etiquetadas (A3.2=F2-G2)	0.00	0.00	0.00
F2. Financiamiento con Fuente de Pago de Transferencias Federales Etiquetadas	0.00	0.00	0.00
G2. Amortización de la Deuda Pública con Gasto Etiquetado	0.00	0.00	0.00
B2. Gasto Etiquetado (sin incluir Amortización de la Deuda Pública)	18,858,182.00	16,276,009.22	16,276,009.22
C2. Remanentes de Transferencias Federales Etiquetadas aplicados en el periodo)		0.00	0.00
VII. Balance Presupuestario de Recursos Etiquetados (VII=A2+A3.2-B2+C2)	0.00	1,261,262.62	1,261,262.62
VIII. Balance Presupuestario de Recursos Etiquetados sin Financiamiento Neto (VIII=VII-A3.2)	0.00	1,261,262.62	1,261,262.62

000016

Formato 5 Estado Analítico de Ingresos Detallado - LDF

MUNICIPIO DE CHILA PUEBLA Estado Analítico de Ingresos Detallado - LDF Del 1 de Enero al 31 de Diciembre de 2025 (PESOS)						
Concepto (c)	Ingreso					Diferencia (e)
	Estimado (d)	Ampliaciones/ (Reducciones)	Modificado	Davangado	Recaudado	
Ingresos de Libre Disposición						
A. Impuestos	487,697.00	282,168.00	769,865.00	769,865.00	769,865.00	282,168.00
B. Cuotas y Aportaciones de Seguridad Social	0.00	0.00	0.00	0.00	0.00	0.00
C. Contribuciones de Mejoras	0.00	0.00	0.00	0.00	0.00	0.00
D. Derechos	141,720.00	101,481.00	243,201.00	243,201.00	243,201.00	101,481.00
E. Productos	221,792.00	0.00	221,792.00	207,266.00	207,266.00	-14,526.00
F. Aprovechamientos	6,107.00	4,539.33	10,646.33	5,658.28	5,658.28	-448.72
G. Ingresos por Venta de Bienes y Prestación de Servicios	0.00	0.00	0.00	0.00	0.00	0.00
H. Participaciones (H=h1+h2+h3+h4+h5+h6+h7+h8+h9+h10+h11)	18,710,864.00	0.00	18,710,864.00	17,678,022.17	17,678,022.17	-1,032,841.83
h1) Fondo General de Participaciones	0.00	0.00	0.00	0.00	0.00	0.00
h2) Fondo de Fomento Municipal	0.00	0.00	0.00	0.00	0.00	0.00
h3) Fondo de Fiscalización y Recaudación	0.00	0.00	0.00	0.00	0.00	0.00
h4) Fondo de Compensación	0.00	0.00	0.00	0.00	0.00	0.00
h5) Fondo de Extracción de Hidrocarburos	0.00	0.00	0.00	0.00	0.00	0.00
h6) Impuesto Especial Sobre Producción y Servicios	0.00	0.00	0.00	0.00	0.00	0.00
h7) 0.136% de la Recaudación Federal Participable	0.00	0.00	0.00	0.00	0.00	0.00
h8) 3.17% Sobre Extracción de Petróleo	0.00	0.00	0.00	0.00	0.00	0.00
h9) Gasolinas y Diésel	0.00	0.00	0.00	0.00	0.00	0.00
h10) Fondo del Impuesto Sobre la Renta	0.00	0.00	0.00	0.00	0.00	0.00
h11) Fondo de Estabilización de los Ingresos de las Entidades Federativas	0.00	0.00	0.00	0.00	0.00	0.00
I. Incentivos Derivados de la Colaboración Fiscal (I=i1+i2+i3+i4+i5)	0.00	0.00	0.00	0.00	0.00	0.00
i1) Tenencia o Uso de Vehículos	0.00	0.00	0.00	0.00	0.00	0.00
i2) Fondo de Compensación ISAN	0.00	0.00	0.00	0.00	0.00	0.00
i3) Impuesto Sobre Automóviles Nuevos	0.00	0.00	0.00	0.00	0.00	0.00
i4) Fondo de Compensación de Repecos-Intermedios	0.00	0.00	0.00	0.00	0.00	0.00
i5) Otros Incentivos Económicos	0.00	0.00	0.00	0.00	0.00	0.00
J. Transferencias	0.00	0.00	0.00	0.00	0.00	0.00
K. Convenios	458,573.00	19,041,427.00	19,500,000.00	19,500,000.00	19,500,000.00	19,041,427.00
k1) Otros Convenios y Subsidios	458,573.00	19,041,427.00	19,500,000.00	19,500,000.00	19,500,000.00	19,041,427.00
L. Otros Ingresos de Libre Disposición (L=l1+l2)	0.00	0.00	0.00	0.00	0.00	0.00
l1) Participaciones en Ingresos Locales	0.00	0.00	0.00	0.00	0.00	0.00
l2) Otros Ingresos de Libre Disposición	0.00	0.00	0.00	0.00	0.00	0.00
I. Total de Ingresos de Libre Disposición (I=A+B+C+D+E+F+G+H+I+J+K+L)	20,026,753.00	19,429,615.33	39,456,368.33	38,404,012.45	38,404,012.45	18,377,259.45
Ingresos Excedentes de Ingresos de Libre Disposición						18,377,259.45
Transferencias Federales Etiquetadas						
A. Aportaciones (A=a1+a2+a3+a4+a5+a6+a7+a8)	18,858,182.00	32,640.00	18,890,822.00	17,526,037.75	17,526,037.75	-1,332,144.25
a1) Fondo de Aportaciones para la Nómina Educativa y Gasto Operativo	0.00	0.00	0.00	0.00	0.00	0.00
a2) Fondo de Aportaciones para los Servicios de Salud	0.00	0.00	0.00	0.00	0.00	0.00
a3) Fondo de Aportaciones para la Infraestructura Social	0.00	0.00	0.00	0.00	0.00	0.00
a4) Fondo de Aportaciones para el Fortalecimiento de los Municipios y de las Demarcaciones Territoriales del Distrito Federal	0.00	0.00	0.00	0.00	0.00	0.00
a5) Fondo de Aportaciones Múltiples	0.00	0.00	0.00	0.00	0.00	0.00
a6) Fondo de Aportaciones para la Educación Tecnológica y de Adultos	0.00	0.00	0.00	0.00	0.00	0.00
a7) Fondo de Aportaciones para la Seguridad Pública de los Estados y del Distrito Federal	0.00	0.00	0.00	0.00	0.00	0.00
a8) Fondo de Aportaciones para el Fortalecimiento de las Entidades Federativas	0.00	0.00	0.00	0.00	0.00	0.00
B. Convenios (B=b1+b2+b3+b4)	0.00	0.00	0.00	0.00	0.00	0.00
b1) Convenios de Protección Social en Salud	0.00	0.00	0.00	0.00	0.00	0.00
b2) Convenios de Descentralización	0.00	0.00	0.00	0.00	0.00	0.00
b3) Convenios de Resignación	0.00	0.00	0.00	0.00	0.00	0.00
b4) Otros Convenios y Subsidios	0.00	0.00	0.00	0.00	0.00	0.00
C. Fondos Distintos de Aportaciones (C=c1+c2)	0.00	0.00	0.00	0.00	0.00	0.00
c1) Fondo para Entidades Federativas y Municipios Productores de Hidrocarburos	0.00	0.00	0.00	0.00	0.00	0.00
c2) Fondo Minero	0.00	0.00	0.00	0.00	0.00	0.00
D. Transferencias, Subsidios y Subvenciones, y Pensiones y Jubilaciones	0.00	0.00	0.00	0.00	0.00	0.00
E. Otras Transferencias Federales Etiquetadas	0.00	11,234.09	11,234.09	11,234.09	11,234.09	11,234.09
II. Total de Transferencias Federales Etiquetadas (II = A + B + C + D + E)	18,858,182.00	43,874.09	18,902,056.09	17,537,271.84	17,537,271.84	-1,320,910.16
III. Ingresos Derivados de Financiamientos (III = A)	0.00	0.00	0.00	0.00	0.00	0.00
A. Ingresos Derivados de Financiamientos	0.00	0.00	0.00	0.00	0.00	0.00
IV. Total de Ingresos (IV = I + II + III)	38,884,935.00	19,473,489.42	58,358,424.42	55,941,284.29	55,941,284.29	17,056,349.29
Datos Informativos						
1. Ingresos Derivados de Financiamientos con Fuente de Pago de Ingresos de Libre Disposición	0.00	0.00	0.00	0.00	0.00	0.00
2. Ingresos Derivados de Financiamientos con Fuente de Pago de Transferencias Federales Etiquetadas	0.00	0.00	0.00	0.00	0.00	0.00
3. Ingresos Derivados de Financiamientos (B = 1 + 2)	0.00	0.00	0.00	0.00	0.00	0.00

DRA. MARÍA TERESA ROSAS ANDRADE
PRESIDENTA MUNICIPAL

GR. JUAN DANIEL MARMOLEJO CRESPO
TESORERO MUNICIPAL

LIC. DAMARIS ESTRELLA OSIO ESPINOZA
CONTRALORA MUNICIPAL

TESORERÍA MUNICIPAL
CHILA DE LAS FLORES, PUE.
2024 - 2027

CONTRALORÍA MUNICIPAL
CHILA DE LAS FLORES, PUE.
2024 - 2027

ESTADO ANALÍTICO DE INGRESOS DETALLADO - LDF (F5,)
Del 1 de Enero al 31 de Diciembre de 2025
(PESOS)

Concepto	Estimado	Ampliaciones/ (Reducciones)	Modificado	Devengado	Recaudado	Diferencia
Ingresos de Libre Disposición						
A. Impuestos	487,697.00	282,168.00	769,865.00	769,865.00	769,865.00	282,168.00
B. Cuotas y Aportaciones de Seguridad Social	0.00	0.00	0.00	0.00	0.00	0.00
C. Contribuciones de Mejoras	0.00	0.00	0.00	0.00	0.00	0.00
D. Derechos	141,720.00	101,481.00	243,201.00	243,201.00	243,201.00	101,481.00
E. Productos	221,792.00	0.00	221,792.00	207,266.00	207,266.00	-14,526.00
F. Aprovechamientos	6,107.00	4,539.33	10,646.33	5,658.28	5,658.28	-448.72
G. Ingresos por Venta de Bienes y Prestación de Servicios	0.00	0.00	0.00	0.00	0.00	0.00
H. Participaciones (H=h1+h2+h3+h4+h5+h6+h7+h8+h9+h10+h11)	18,710,864.00	0.00	18,710,864.00	17,678,022.17	17,678,022.17	-1,032,841.83
h1) Fondo General de Participaciones	0.00	0.00	0.00	0.00	0.00	0.00
h2) Fondo de Fomento Municipal	0.00	0.00	0.00	0.00	0.00	0.00
h3) Fondo de Fiscalización y Recaudación	0.00	0.00	0.00	0.00	0.00	0.00
h4) Fondo de Compensación	0.00	0.00	0.00	0.00	0.00	0.00
h5) Fondo de Extracción de Hidrocarburos	0.00	0.00	0.00	0.00	0.00	0.00
h6) Impuesto Especial Sobre Producción y Servicios	0.00	0.00	0.00	0.00	0.00	0.00
h7) 0.136% de la Recaudación Federal Participable	0.00	0.00	0.00	0.00	0.00	0.00
h8) 3.17% Sobre Extracción de Petróleo	0.00	0.00	0.00	0.00	0.00	0.00
h9) Gasolinas y Diésel	0.00	0.00	0.00	0.00	0.00	0.00
h10) Fondo del Impuesto Sobre la Renta	0.00	0.00	0.00	0.00	0.00	0.00
h11) Fondo de Estabilización de los Ingresos de las Entidades Federativas	0.00	0.00	0.00	0.00	0.00	0.00
I. Incentivos Derivados de la Colaboración Fiscal (I=i1+i2+i3+i4+i5)	0.00	0.00	0.00	0.00	0.00	0.00
i1) Tenencia o Uso de Vehículos	0.00	0.00	0.00	0.00	0.00	0.00
i2) Fondo de Compensación ISAN	0.00	0.00	0.00	0.00	0.00	0.00
i3) Impuesto Sobre Automóviles Nuevos	0.00	0.00	0.00	0.00	0.00	0.00
i4) Fondo de Compensación de Repecos-Intermedios	0.00	0.00	0.00	0.00	0.00	0.00
i5) Otros Incentivos Económicos	0.00	0.00	0.00	0.00	0.00	0.00
J. Transferencias y Asignaciones	0.00	0.00	0.00	0.00	0.00	0.00
K. Convenios	458,573.00	19,041,427.00	19,500,000.00	19,500,000.00	19,500,000.00	19,041,427.00
k1) Otros Convenios y Subsidios	458,573.00	19,041,427.00	19,500,000.00	19,500,000.00	19,500,000.00	19,041,427.00
L. Otros Ingresos de Libre Disposición (L=l1+l2)	0.00	0.00	0.00	0.00	0.00	0.00
l1) Participaciones en Ingresos Locales	0.00	0.00	0.00	0.00	0.00	0.00
l2) Otros Ingresos de Libre Disposición	0.00	0.00	0.00	0.00	0.00	0.00
I. Total de Ingresos de Libre Disposición (I=A+B+C+D+E+F+G+H+I+J+K+L)	20,026,753.00	19,429,615.33	39,456,368.33	38,404,012.45	38,404,012.45	18,377,259.45
Ingresos Excedentes de Ingresos de Libre Disposición						18,377,259.45

000101

000017

Estado ANALÍTICO DE INGRESOS DETALLADO - LDF (F5)
Del 1 de Enero al 31 de Diciembre de 2025
(PESOS)

Concepto	Estimado	Ampliaciones/ (Reducciones)	Modificado	Devengado	Recaudado	Diferencia
Transferencias Federales Etiquetadas						
A. Aportaciones (A=a1+a2+a3+a4+a5+a6+a7+a8)	18,858,182.00	32,640.00	18,890,822.00	17,526,037.75	17,526,037.75	-1,332,144.25
a1) Fondo de Aportaciones para la Nómina Educativa y Gasto Operativo	0.00	0.00	0.00	0.00	0.00	0.00
a2) Fondo de Aportaciones para los Servicios de Salud	0.00	0.00	0.00	0.00	0.00	0.00
a3) Fondo de Aportaciones para la Infraestructura Social	0.00	0.00	0.00	0.00	0.00	0.00
a4) Fondo de Aportaciones para el Fortalecimiento de los Municipios y de las Demarcaciones Territoriales del Distrito Federal	0.00	0.00	0.00	0.00	0.00	0.00
a5) Fondo de Aportaciones Múltiples	0.00	0.00	0.00	0.00	0.00	0.00
a6) Fondo de Aportaciones para la Educación Tecnológica y de Adultos	0.00	0.00	0.00	0.00	0.00	0.00
a7) Fondo de Aportaciones para la Seguridad Pública de los Estados y del Distrito Federal	0.00	0.00	0.00	0.00	0.00	0.00
a8) Fondo de Aportaciones para el Fortalecimiento de las Entidades Federativas	0.00	0.00	0.00	0.00	0.00	0.00
B. Convenios (B=b1+b2+b3+b4)	0.00	0.00	0.00	0.00	0.00	0.00
b1) Convenios de Protección Social en Salud	0.00	0.00	0.00	0.00	0.00	0.00
b2) Convenios de Descentralización	0.00	0.00	0.00	0.00	0.00	0.00
b3) Convenios de Reasignación	0.00	0.00	0.00	0.00	0.00	0.00
b4) Otros Convenios y Subsidios	0.00	0.00	0.00	0.00	0.00	0.00
C. Fondos Distintos de Aportaciones (C=c1+c2)	0.00	0.00	0.00	0.00	0.00	0.00
c1) Fondo para Entidades Federativas y Municipios Productores de Hidrocarburos	0.00	0.00	0.00	0.00	0.00	0.00
c2) Fondo Minero	0.00	0.00	0.00	0.00	0.00	0.00
D. Transferencias, Asignaciones, Subsidios y Subvenciones, y Pensiones y Jub	0.00	0.00	0.00	0.00	0.00	0.00
E. Otras Transferencias Federales Etiquetadas	0.00	11,234.09	11,234.09	11,234.09	11,234.09	11,234.09
II. Total de Transferencias Federales Etiquetadas (II = A + B + C + D + E)	18,858,182.00	43,874.09	18,902,056.09	17,537,271.84	17,537,271.84	-1,320,910.16
III. Ingresos Derivados de Financiamientos (III = A)	0.00	0.00	0.00	0.00	0.00	0.00
A. Ingresos Derivados de Financiamientos	0.00	0.00	0.00	0.00	0.00	0.00
IV. Total de Ingresos (IV = I + II + III)	38,884,935.00	19,473,489.42	58,358,424.42	55,941,284.29	55,941,284.29	17,056,349.29
Datos Informativos						
1. Ingresos Derivados de Financiamientos con Fuente de Pago de Ingresos de Libre Disposición	0.00	0.00	0.00	0.00	0.00	0.00
2. Ingresos Derivados de Financiamientos con Fuente de Pago de Transferencias Federales Etiquetadas	0.00	0.00	0.00	0.00	0.00	0.00
3. Ingresos Derivados de Financiamientos (3 = 1 + 2)	0.00	0.00	0.00	0.00	0.00	0.00

E. Bienes Muebles, Inmuebles e Intangibles (E=e1+e2+e3+e4+e5+e6+e7+e8+e9)	0.00	807,099.62	807,099.62	806,919.62	806,919.62	180.00
e1) Mobiliario y Equipo de Administración	0.00	398,783.62	398,783.62	398,783.62	398,783.62	0.00
e2) Mobiliario y Equipo Educativo y Recreativo	0.00	52,316.00	52,316.00	52,316.00	52,316.00	0.00
e3) Equipo e Instrumental Médico y de Laboratorio	0.00	0.00	0.00	0.00	0.00	0.00
e4) Vehículos y Equipo de Transporte	0.00	356,000.00	356,000.00	355,820.00	355,820.00	180.00
e5) Equipo de Defensa y Seguridad	0.00	0.00	0.00	0.00	0.00	0.00
e6) Maquinaria, Otros Equipos y Herramientas	0.00	0.00	0.00	0.00	0.00	0.00
e7) Activos Biológicos	0.00	0.00	0.00	0.00	0.00	0.00
e8) Bienes Inmuebles	0.00	0.00	0.00	0.00	0.00	0.00
e9) Activos Intangibles	0.00	0.00	0.00	0.00	0.00	0.00
F. Inversión Pública (F=f1+f2+f3)	17,888,182.00	-2,559,058.80	15,329,123.20	12,558,317.54	12,558,317.54	2,770,805.66
f1) Obra Pública en Bienes de Dominio Público	17,888,182.00	-2,559,058.80	15,329,123.20	12,558,317.54	12,558,317.54	2,770,805.66
f2) Obra Pública en Bienes Propios	0.00	0.00	0.00	0.00	0.00	0.00
f3) Proyectos Productivos y Acciones de Fomento	0.00	0.00	0.00	0.00	0.00	0.00
G. Inversiones Financieras y Otras Provisiones (G=g1+g2+g3+g4+g5+g6+g7)	0.00	0.00	0.00	0.00	0.00	0.00
g1) Inversiones Para el Fomento de Actividades Productivas	0.00	0.00	0.00	0.00	0.00	0.00
g2) Acciones y Participaciones de Capital	0.00	0.00	0.00	0.00	0.00	0.00
g3) Compra de Títulos y Valores	0.00	0.00	0.00	0.00	0.00	0.00
g4) Concesión de Préstamos	0.00	0.00	0.00	0.00	0.00	0.00
g5) Inversiones en Fideicomisos, Mandatos y Otros Análogos	0.00	0.00	0.00	0.00	0.00	0.00
Fideicomiso de Desastres Naturales (Informativo)	0.00	0.00	0.00	0.00	0.00	0.00
g6) Otras Inversiones Financieras	0.00	0.00	0.00	0.00	0.00	0.00
g7) Provisiones para Contingencias y Otras Erogaciones Especiales	0.00	0.00	0.00	0.00	0.00	0.00
H. Participaciones y Aportaciones (H=h1+h2+h3)	0.00	0.00	0.00	0.00	0.00	0.00
h1) Participaciones	0.00	0.00	0.00	0.00	0.00	0.00
h2) Aportaciones	0.00	0.00	0.00	0.00	0.00	0.00
h3) Convenios	0.00	0.00	0.00	0.00	0.00	0.00
I. Deuda Pública (I=i1+i2+i3+i4+i5+i6+i7)	0.00	0.00	0.00	0.00	0.00	0.00
i1) Amortización de la Deuda Pública	0.00	0.00	0.00	0.00	0.00	0.00
i2) Intereses de la Deuda Pública	0.00	0.00	0.00	0.00	0.00	0.00
i3) Comisiones de la Deuda Pública	0.00	0.00	0.00	0.00	0.00	0.00
i4) Gastos de la Deuda Pública	0.00	0.00	0.00	0.00	0.00	0.00
i5) Costo por Coberturas	0.00	0.00	0.00	0.00	0.00	0.00
i6) Apoyos Financieros	0.00	0.00	0.00	0.00	0.00	0.00
i7) Adeudos de Ejercicios Fiscales Anteriores (ADEFAS)	0.00	0.00	0.00	0.00	0.00	0.00
III. Total de Egresos (III = I + II)		38,884,935.00	20,666,705.16	59,551,640.16	52,487,173.41	7,064,466.75

DRA. MARÍA TERESA ROSAS ANDRADE
PRESIDENTE MUNICIPAL

DR. JUAN DANIEL MARMOLEJO CRESPO
TESORERO MUNICIPAL

LIC. DAMARIS ESTRELLA DE ESPINOZA
CONTRALORA MUNICIPAL

TESORERÍA MUNICIPAL
CHILA DE LAS FLORES, PUE.
2024 - 2027

CONTRALORÍA MUNICIPAL
CHILA DE LAS FLORES, PUE.
2024 - 2027

MUNICIPIO DE CHILA PUEBLA

ESTADO ANALÍTICO DEL EJERCICIO DEL PRESUPUESTO DE EGRESOS DETALLADO - LDF (F6a)
(CLASIFICACIÓN POR OBJETO DEL GASTO)
Del 1 de Enero al 31 de Diciembre de 2025
(PESOS)

Concepto	Aprobado	Ampliaciones/ (Reducciones)	Modificado	Devengado	Pagado	Subejercicio
I. Gasto No Etiquetado (I=A+B+C+D+E+F+G+H+I)	20,026,753.00	20,303,733.54	40,330,486.54	36,211,164.19	36,211,164.19	4,119,322.35
A. Servicios Personales (A=a1+a2+a3+a4+a5+a6+a7)	9,200,000.00	828,906.73	10,028,906.73	10,020,771.35	10,020,771.35	8,135.38
a1) Remuneraciones al Personal de Carácter Permanente	9,200,000.00	-2,719,993.27	6,480,006.73	6,471,871.35	6,471,871.35	8,135.38
a2) Remuneraciones al Personal de Carácter Transitorio	0.00	3,548,900.00	3,548,900.00	3,548,900.00	3,548,900.00	0.00
a3) Remuneraciones Adicionales y Especiales	0.00	0.00	0.00	0.00	0.00	0.00
a4) Seguridad Social	0.00	0.00	0.00	0.00	0.00	0.00
a5) Otras Prestaciones Sociales y Económicas	0.00	0.00	0.00	0.00	0.00	0.00
a6) Previsiones	0.00	0.00	0.00	0.00	0.00	0.00
a7) Pago de Estímulos a Servidores Públicos	0.00	0.00	0.00	0.00	0.00	0.00
B. Materiales y Suministros (B=b1+b2+b3+b4+b5+b6+b7+b8+b9)	5,142,184.00	10,579,062.07	15,721,246.07	13,271,466.95	13,271,466.95	2,449,779.12
b1) Materiales de Administración, Emisión de Documentos y Artículos Oficiales	1,050,000.00	-471,325.80	578,674.20	575,332.71	575,332.71	3,341.49
b2) Alimentos y Utensilios	0.00	0.00	0.00	0.00	0.00	0.00
b3) Materias Primas y Materiales de Producción y Comercialización	0.00	0.00	0.00	0.00	0.00	0.00
b4) Materiales y Artículos de Construcción y de Reparación	105,000.00	12,136,506.74	12,241,506.74	9,804,247.10	9,804,247.10	2,437,259.64
b5) Productos Químicos, Farmacéuticos y de Laboratorio	300,000.00	-295,000.00	5,000.00	0.00	0.00	5,000.00
b6) Combustibles, Lubrificantes y Aditivos	3,287,184.00	-1,335,354.16	1,951,829.84	1,951,829.62	1,951,829.62	0.22
b7) Vestuario, Blancos, Prendas de Protección y Artículos Deportivos	100,000.00	-74,112.04	25,887.96	23,890.94	23,890.94	1,997.02
b8) Materiales y Suministros Para Seguridad	0.00	0.00	0.00	0.00	0.00	0.00
b9) Herramientas, Refacciones y Accesorios Menores	300,000.00	618,347.33	918,347.33	916,166.58	916,166.58	2,180.75
C. Servicios Generales (C=c1+c2+c3+c4+c5+c6+c7+c8+c9)	4,078,629.54	9,193,014.73	13,271,644.27	12,017,240.75	12,017,240.75	1,254,403.52
c1) Servicios Básicos	730,000.00	-426,998.00	303,002.00	1,990.00	1,990.00	301,012.00
c2) Servicios de Arrendamiento	206,500.00	3,575,585.38	3,782,085.38	3,167,443.87	3,167,443.87	614,641.51
c3) Servicios Profesionales, Científicos, Técnicos y Otros Servicios	1,250,000.00	366,462.90	1,616,462.90	1,570,849.62	1,570,849.62	45,613.28
c4) Servicios Financieros, Bancarios y Comerciales	6,200.00	17,000.86	23,200.86	19,567.76	19,567.76	3,633.10
c5) Servicios de Instalación, Reparación, Mantenimiento y Conservación	925,600.00	1,047,310.42	1,972,910.42	1,969,041.27	1,969,041.27	3,869.15
c6) Servicios de Comunicación Social y Publicidad	0.00	0.00	0.00	0.00	0.00	0.00
c7) Servicios de Traslado y Viáticos	271,316.00	-1,000.00	270,316.00	2,567.31	2,567.31	267,748.69
c8) Servicios Oficiales	479,633.54	4,599,653.17	5,079,286.71	5,079,215.92	5,079,215.92	70.79
c9) Otros Servicios Generales	209,380.00	15,000.00	224,380.00	206,565.00	206,565.00	17,815.00
D. Transferencias, Asignaciones, Subsidios y Otras Ayudas (D=d1+d2+d3+d4+d5+d6+d7+d8+d9)	1,147,366.46	-394,420.00	752,946.46	346,282.13	346,282.13	406,664.33
d1) Transferencias Internas y Asignaciones al Sector Público	0.00	0.00	0.00	0.00	0.00	0.00
d2) Transferencias al Resto del Sector Público	0.00	80.00	80.00	80.00	80.00	0.00
d3) Subsidios y Subvenciones	0.00	0.00	0.00	0.00	0.00	0.00
d4) Ayudas Sociales	1,147,366.46	-394,420.00	752,946.46	346,202.13	346,202.13	406,664.33
d5) Pensiones y Jubilaciones	0.00	0.00	0.00	0.00	0.00	0.00
d6) Transferencias a Fideicomisos, Mandatos y Otros Análogos	0.00	0.00	0.00	0.00	0.00	0.00
d7) Transferencias a la Seguridad Social	0.00	0.00	0.00	0.00	0.00	0.00
d8) Donativos	0.00	0.00	0.00	0.00	0.00	0.00
d9) Transferencias al Exterior	0.00	0.00	0.00	0.00	0.00	0.00

000105

000019

MUNICIPIO DE CHILA PUEBLA

ESTADO ANALÍTICO DEL EJERCICIO DEL PRESUPUESTO DE EGRESOS DETALLADO - LDF (F6a)
 (CLASIFICACIÓN POR OBJETO DEL GASTO)
 Del 1 de Enero al 31 de Diciembre de 2025
 (PESOS)

Concepto	Aprobado	Ampliaciones/ (Reducciones)	Modificado	Devengado	Pagado	Subejercicio
E. Bienes Muebles, Inmuebles e Intangibles (E=e1+e2+e3+e4+e5+e6+e7+e8+e9)	0.00	555,743.01	555,743.01	555,403.01	555,403.01	340.00
e1) Mobiliario y Equipo de Administración	0.00	134,940.00	134,940.00	134,600.00	134,600.00	340.00
e2) Mobiliario y Equipo Educativo y Recreativo	0.00	0.00	0.00	0.00	0.00	0.00
e3) Equipo e Instrumental Médico y de Laboratorio	0.00	0.00	0.00	0.00	0.00	0.00
e4) Vehículos y Equipo de Transporte	0.00	389,400.00	389,400.00	389,400.00	389,400.00	0.00
e5) Equipo de Defensa y Seguridad	0.00	0.00	0.00	0.00	0.00	0.00
e6) Maquinaria, Otros Equipos y Herramientas	0.00	31,403.01	31,403.01	31,403.01	31,403.01	0.00
e7) Activos Biológicos	0.00	0.00	0.00	0.00	0.00	0.00
e8) Bienes Inmuebles	0.00	0.00	0.00	0.00	0.00	0.00
e9) Activos Intangibles	0.00	0.00	0.00	0.00	0.00	0.00
F. Inversión Pública (F=f1+f2+f3)	0.00	0.00	0.00	0.00	0.00	0.00
f1) Obra Pública en Bienes de Dominio Público	0.00	0.00	0.00	0.00	0.00	0.00
f2) Obra Pública en Bienes Propios	0.00	0.00	0.00	0.00	0.00	0.00
f3) Proyectos Productivos y Acciones de Fomento	0.00	0.00	0.00	0.00	0.00	0.00
G. Inversiones Financieras y Otras Provisiones (G=g1+g2+g3+g4+g5+g6+g7)	0.00	0.00	0.00	0.00	0.00	0.00
g1) Inversiones Para el Fomento de Actividades Productivas	0.00	0.00	0.00	0.00	0.00	0.00
g2) Acciones y Participaciones de Capital	0.00	0.00	0.00	0.00	0.00	0.00
g3) Compra de Títulos y Valores	0.00	0.00	0.00	0.00	0.00	0.00
g4) Concesión de Préstamos	0.00	0.00	0.00	0.00	0.00	0.00
g5) Inversiones en Fideicomisos, Mandatos y Otros Análogos	0.00	0.00	0.00	0.00	0.00	0.00
Fideicomiso de Desastres Naturales (Informativo)	0.00	0.00	0.00	0.00	0.00	0.00
g6) Otras Inversiones Financieras	0.00	0.00	0.00	0.00	0.00	0.00
g7) Provisiones para Contingencias y Otras erogaciones Especiales	0.00	0.00	0.00	0.00	0.00	0.00
H. Participaciones y Aportaciones (H=h1+h2+h3)	458,573.00	-458,573.00	0.00	0.00	0.00	0.00
h1) Participaciones	0.00	0.00	0.00	0.00	0.00	0.00
h2) Aportaciones	0.00	0.00	0.00	0.00	0.00	0.00
h3) Convenios	458,573.00	-458,573.00	0.00	0.00	0.00	0.00
I. Deuda Pública (I=i1+i2+i3+i4+i5+i6+i7)	0.00	0.00	0.00	0.00	0.00	0.00
i1) Amortización de la Deuda Pública	0.00	0.00	0.00	0.00	0.00	0.00
i2) Intereses de la Deuda Pública	0.00	0.00	0.00	0.00	0.00	0.00
i3) Comisiones de la Deuda Pública	0.00	0.00	0.00	0.00	0.00	0.00
i4) Gastos de la Deuda Pública	0.00	0.00	0.00	0.00	0.00	0.00
i5) Costo por Coberturas	0.00	0.00	0.00	0.00	0.00	0.00
i6) Apoyos Financieros	0.00	0.00	0.00	0.00	0.00	0.00
i7) Adeudos de Ejercicios Fiscales Anteriores (ADEFAS)	0.00	0.00	0.00	0.00	0.00	0.00

000106

000020

MUNICIPIO DE CHILA PUEBLA

ESTADO ANALÍTICO DEL EJERCICIO DEL PRESUPUESTO DE EGRESOS DETALLADO - LDF (F6a)
(CLASIFICACIÓN POR OBJETO DEL GASTO)
Del 1 de Enero al 31 de Diciembre de 2025
(PESOS)

Concepto	Aprobado	Ampliaciones/ (Reducciones)	Modificado	Devengado	Pagado	Subejercicio
II. Gasto Etiquetado (II=A+B+C+D+E+F+G+H+I)	18,856,182.00	362,971.62	19,221,153.62	16,276,009.22	16,276,009.22	2,945,144.40
A. Servicios Personales (A=a1+a2+a3+a4+a5+a6+a7)	0.00	0.00	0.00	0.00	0.00	0.00
a1) Remuneraciones al Personal de Carácter Permanente	0.00	0.00	0.00	0.00	0.00	0.00
a2) Remuneraciones al Personal de Carácter Transitorio	0.00	0.00	0.00	0.00	0.00	0.00
a3) Remuneraciones Adicionales y Especiales	0.00	0.00	0.00	0.00	0.00	0.00
a4) Seguridad Social	0.00	0.00	0.00	0.00	0.00	0.00
a5) Otras Prestaciones Sociales y Económicas	0.00	0.00	0.00	0.00	0.00	0.00
a6) Previsiones	0.00	0.00	0.00	0.00	0.00	0.00
a7) Pago de Estímulos a Servidores Públicos	0.00	0.00	0.00	0.00	0.00	0.00
B. Materiales y Suministros (B=b1+b2+b3+b4+b5+b6+b7+b8+b9)	100,000.00	242,390.40	342,390.40	340,390.40	340,390.40	2,000.00
b1) Materiales de Administración, Emisión de Documentos y Artículos Oficiales	0.00	0.00	0.00	0.00	0.00	0.00
b2) Alimentos y Utensilios	0.00	0.00	0.00	0.00	0.00	0.00
b3) Materias Primas y Materiales de Producción y Comercialización	0.00	0.00	0.00	0.00	0.00	0.00
b4) Materiales y Artículos de Construcción y de Reparación	0.00	0.00	0.00	0.00	0.00	0.00
b5) Productos Químicos, Farmacéuticos y de Laboratorio	0.00	0.00	0.00	0.00	0.00	0.00
b6) Combustibles, Lubricantes y Aditivos	0.00	0.00	0.00	0.00	0.00	0.00
b7) Vestuario, Blancos, Prendas de Protección y Artículos Deportivos	100,000.00	242,390.40	342,390.40	340,390.40	340,390.40	2,000.00
b8) Materiales y Suministros Para Seguridad	0.00	0.00	0.00	0.00	0.00	0.00
b9) Herramientas, Refacciones y Accesorios Menores	0.00	0.00	0.00	0.00	0.00	0.00
C. Servicios Generales (C=c1+c2+c3+c4+c5+c6+c7+c8+c9)	570,000.00	1,927,391.00	2,497,391.00	2,327,463.26	2,327,463.26	169,927.74
c1) Servicios Básicos	570,000.00	1,484,391.00	2,054,391.00	1,884,463.26	1,884,463.26	169,927.74
c2) Servicios de Arrendamiento	0.00	0.00	0.00	0.00	0.00	0.00
c3) Servicios Profesionales, Científicos, Técnicos y Otros Servicios	0.00	443,000.00	443,000.00	443,000.00	443,000.00	0.00
c4) Servicios Financieros, Bancarios y Comerciales	0.00	0.00	0.00	0.00	0.00	0.00
c5) Servicios de Instalación, Reparación, Mantenimiento y Conservación	0.00	0.00	0.00	0.00	0.00	0.00
c6) Servicios de Comunicación Social y Publicidad	0.00	0.00	0.00	0.00	0.00	0.00
c7) Servicios de Traslado y Viáticos	0.00	0.00	0.00	0.00	0.00	0.00
c8) Servicios Oficiales	0.00	0.00	0.00	0.00	0.00	0.00
c9) Otros Servicios Generales	0.00	0.00	0.00	0.00	0.00	0.00
D. Transferencias, Asignaciones, Subsidios y Otras Ayudas (D=d1+d2+d3+d4+d5+d6+d7+d8+d9)	300,000.00	-54,850.60	245,149.40	242,918.40	242,918.40	2,231.00
d1) Transferencias Internas y Asignaciones al Sector Público	0.00	0.00	0.00	0.00	0.00	0.00
d2) Transferencias al Resto del Sector Público	300,000.00	-54,850.60	245,149.40	242,918.40	242,918.40	2,231.00
d3) Subsidios y Subvenciones	0.00	0.00	0.00	0.00	0.00	0.00
d4) Ayudas Sociales	0.00	0.00	0.00	0.00	0.00	0.00
d5) Pensiones y Jubilaciones	0.00	0.00	0.00	0.00	0.00	0.00
d6) Transferencias a Fideicomisos, Mandatos y Otros Análogos	0.00	0.00	0.00	0.00	0.00	0.00
d7) Transferencias a la Seguridad Social	0.00	0.00	0.00	0.00	0.00	0.00
d8) Donativos	0.00	0.00	0.00	0.00	0.00	0.00
d9) Transferencias al Exterior	0.00	0.00	0.00	0.00	0.00	0.00

000107

000021

MUNICIPIO DE CHILA PUEBLA

ESTADO ANALÍTICO DEL EJERCICIO DEL PRESUPUESTO DE EGRESOS DETALLADO - LDF (F6a)
 (CLASIFICACIÓN POR OBJETO DEL GASTO)
 Del 1 de Enero al 31 de Diciembre de 2025
 (PESOS)

Concepto	Aprobado	Ampliaciones/ (Reducciones)	Modificado	Devengado	Pagado	Subejercicio
E. Bienes Muebles, Inmuebles e Intangibles (E=e1+e2+e3+e4+e5+e6+e7+e8+e9)	0.00	807,099.62	807,099.62	806,919.62	806,919.62	180.
e1) Mobiliario y Equipo de Administración	0.00	398,783.62	398,783.62	398,783.62	398,783.62	0.
e2) Mobiliario y Equipo Educativo y Recreativo	0.00	52,316.00	52,316.00	52,316.00	52,316.00	0.
e3) Equipo e Instrumental Médico y de Laboratorio	0.00	0.00	0.00	0.00	0.00	0.
e4) Vehículos y Equipo de Transporte	0.00	356,000.00	356,000.00	355,820.00	355,820.00	180.
e5) Equipo de Defensa y Seguridad	0.00	0.00	0.00	0.00	0.00	0.
e6) Maquinaria, Otros Equipos y Herramientas	0.00	0.00	0.00	0.00	0.00	0.
e7) Activos Biológicos	0.00	0.00	0.00	0.00	0.00	0.
e8) Bienes Inmuebles	0.00	0.00	0.00	0.00	0.00	0.
e9) Activos Intangibles	0.00	0.00	0.00	0.00	0.00	0.
F. Inversión Pública (F=f1+f2+f3)	17,888,182.00	-2,559,058.80	15,329,123.20	12,558,317.54	12,558,317.54	2,770,805.
f1) Obra Pública en Bienes de Dominio Público	17,888,182.00	-2,559,058.80	15,329,123.20	12,558,317.54	12,558,317.54	2,770,805.
f2) Obra Pública en Bienes Propios	0.00	0.00	0.00	0.00	0.00	0.
f3) Proyectos Productivos y Acciones de Fomento	0.00	0.00	0.00	0.00	0.00	0.
G. Inversiones Financieras y Otras Provisiones (G=g1+g2+g3+g4+g5+g6+g7)	0.00	0.00	0.00	0.00	0.00	0.
g1) Inversiones Para el Fomento de Actividades Productivas	0.00	0.00	0.00	0.00	0.00	0.
g2) Acciones y Participaciones de Capital	0.00	0.00	0.00	0.00	0.00	0.
g3) Compra de Títulos y Valores	0.00	0.00	0.00	0.00	0.00	0.
g4) Concesión de Préstamos	0.00	0.00	0.00	0.00	0.00	0.
g5) Inversiones en Fideicomisos, Mandatos y Otros Análogos	0.00	0.00	0.00	0.00	0.00	0.
Fideicomiso de Desastres Naturales (Informativo)	0.00	0.00	0.00	0.00	0.00	0.
g6) Otras Inversiones Financieras	0.00	0.00	0.00	0.00	0.00	0.
g7) Provisiones para Contingencias y Otras Erogaciones Especiales	0.00	0.00	0.00	0.00	0.00	0.
H. Participaciones y Aportaciones (H=h1+h2+h3)	0.00	0.00	0.00	0.00	0.00	0.
h1) Participaciones	0.00	0.00	0.00	0.00	0.00	0.
h2) Aportaciones	0.00	0.00	0.00	0.00	0.00	0.
h3) Convenios	0.00	0.00	0.00	0.00	0.00	0.
I. Deuda Pública (I=i1+i2+i3+i4+i5+i6+i7)	0.00	0.00	0.00	0.00	0.00	0.
i1) Amortización de la Deuda Pública	0.00	0.00	0.00	0.00	0.00	0.
i2) Intereses de la Deuda Pública	0.00	0.00	0.00	0.00	0.00	0.
i3) Comisiones de la Deuda Pública	0.00	0.00	0.00	0.00	0.00	0.
i4) Gastos de la Deuda Pública	0.00	0.00	0.00	0.00	0.00	0.
i5) Costo por Coberturas	0.00	0.00	0.00	0.00	0.00	0.
i6) Apoyos Financieros	0.00	0.00	0.00	0.00	0.00	0.
i7) Adeudos de Ejercicios Fiscales Anteriores (ADEFAS)	0.00	0.00	0.00	0.00	0.00	0.
III. Total de Egresos (III = I + II)	38,884,935.00	20,666,705.16	59,551,640.16	52,487,173.41	52,487,173.41	7,064,466.

000022

000108

Formato 6 b) Estado Analítico del Ejercicio del Presupuesto de Egresos Detallado - LDF
(Clasificación Administrativa)

MUNICIPIO DE CHILA PUEBLA Estado Analítico del Ejercicio del Presupuesto de Egresos Detallado - LDF Clasificación Administrativa Del 1 de Enero al 31 de Diciembre de 2025 (PESOS)						
Concepto (c)	Egresos					Subejercicio (e)
	Aprobado (d)	Ampliaciones/ (Reducciones)	Modificado	Devengado	Pagado	
I. Gasto No Etiquetado (I)	20,026,753.00	20,303,733.54	40,330,486.54	36,211,164.19	36,211,164.19	4,119,322.35
000 RAMO GENERAL	0.00	0.00	0.00	0.00	0.00	0.00
01 PRESIDENCIA MUNICIPAL	4,000,000.00	-1,967,371.33	2,032,628.67	2,024,493.29	2,024,493.29	8,135.38
02 TESORERIA	9,339,569.00	23,615,649.84	32,955,218.84	29,153,718.00	29,153,718.00	3,801,500.84
03 RECURSOS HUMANOS	1,500,000.00	206,513.31	1,706,513.31	1,706,513.31	1,706,513.31	0.00
04 RECURSOS MATERIALES	0.00	0.00	0.00	0.00	0.00	0.00
05 SEGURIDAD PÚBLICA	1,987,184.00	-284,416.06	1,702,767.94	1,702,767.94	1,702,767.94	0.00
06 SECRETARIA GENERAL	0.00	0.00	0.00	0.00	0.00	0.00
07 DIF MUNICIPAL	2,000,000.00	-1,130,629.58	869,370.42	559,684.29	559,684.29	309,686.13
08 OBRA PUBLICA	0.00	0.00	0.00	0.00	0.00	0.00
09 REGIDURIAS	0.00	0.00	0.00	0.00	0.00	0.00
10 JUNTAS AUXILIARES E INSPECTORÍAS	0.00	0.00	0.00	0.00	0.00	0.00
11 RANCHERIAS Y CASAS DE SALUD	0.00	0.00	0.00	0.00	0.00	0.00
12 RECAUDACION IMPUESTOS	0.00	0.00	0.00	0.00	0.00	0.00
13 CONTRALORIA MUNICIPAL	0.00	0.00	0.00	0.00	0.00	0.00
14 JUZGADO MUNICIPAL	0.00	0.00	0.00	0.00	0.00	0.00
15 REGISTRO CIVIL	0.00	0.00	0.00	0.00	0.00	0.00
16 SERVICIOS PUBLICOS Y SUSTENTABILIDAD	1,200,000.00	-136,012.64	1,063,987.36	1,063,987.36	1,063,987.36	0.00
17 CONVENIO	0.00	0.00	0.00	0.00	0.00	0.00
18 CONTRALORIA MUNICIPAL	0.00	0.00	0.00	0.00	0.00	0.00
II. Gasto Etiquetado (II)	18,858,182.00	362,971.62	19,221,153.62	16,276,009.22	16,276,009.22	2,945,144.40
000 RAMO GENERAL	0.00	0.00	0.00	0.00	0.00	0.00
01 PRESIDENCIA MUNICIPAL	0.00	0.00	0.00	0.00	0.00	0.00
02 TESORERIA	18,758,182.00	120,581.22	18,878,763.22	15,935,618.82	15,935,618.82	2,943,144.40
03 RECURSOS HUMANOS	0.00	0.00	0.00	0.00	0.00	0.00
04 RECURSOS MATERIALES	0.00	0.00	0.00	0.00	0.00	0.00
05 SEGURIDAD PÚBLICA	100,000.00	242,390.40	342,390.40	340,390.40	340,390.40	2,000.00
06 SECRETARIA GENERAL	0.00	0.00	0.00	0.00	0.00	0.00
07 DIF MUNICIPAL	0.00	0.00	0.00	0.00	0.00	0.00
08 OBRA PUBLICA	0.00	0.00	0.00	0.00	0.00	0.00
09 REGIDURIAS	0.00	0.00	0.00	0.00	0.00	0.00
10 JUNTAS AUXILIARES E INSPECTORÍAS	0.00	0.00	0.00	0.00	0.00	0.00
11 RANCHERIAS Y CASAS DE SALUD	0.00	0.00	0.00	0.00	0.00	0.00
12 RECAUDACION IMPUESTOS	0.00	0.00	0.00	0.00	0.00	0.00
13 CONTRALORIA MUNICIPAL	0.00	0.00	0.00	0.00	0.00	0.00
14 JUZGADO MUNICIPAL	0.00	0.00	0.00	0.00	0.00	0.00
15 REGISTRO CIVIL	0.00	0.00	0.00	0.00	0.00	0.00
16 SERVICIOS PUBLICOS Y SUSTENTABILIDAD	0.00	0.00	0.00	0.00	0.00	0.00
17 CONVENIO	0.00	0.00	0.00	0.00	0.00	0.00
18 CONTRALORIA MUNICIPAL	0.00	0.00	0.00	0.00	0.00	0.00
III. Total de Egresos (III = I + II)	38,884,935.00	20,666,705.16	59,551,640.16	52,487,173.41	52,487,173.41	7,064,466.75


DRA. MARÍA TERESA ROSAS ANDRADE
 PRESIDENTA MUNICIPAL
 PRESIDENCIA MUNICIPAL
 CHILA DE LAS FLORES, PUE
 2024-2027

LIC. DAMARIS ESTRELLA OSIO ESPINOZA
 CONTRALORA MUNICIPAL
 CONTRALORIA MUNICIPAL
 CHILA DE LAS FLORES, PUE.
 2024-2027


LIC. JUAN DANIEL MARMOLEJO CRESPO
 TESORERO MUNICIPAL
 TESORERÍA MUNICIPAL
 CHILA DE LAS FLORES, PUE.
 2024-2027

MUNICIPIO DE CHILA PUEBLA

ESTADO ANALÍTICO DEL EJERCICIO DEL PRESUPUESTO DE EGRESOS DETALLADO - LDF (F6b)
 (CLASIFICACIÓN ADMINISTRATIVA)
 Del 1 de Enero al 31 de Diciembre de 2025
 (PESOS)

Concepto	Aprobado	Ampliaciones/ (Reducciones)	Modificado	Devengado	Pagado	Subejercicio
I. Gasto No Etiquetado (I)	20,026,753.00	20,303,733.54	40,330,486.54	36,211,164.19	36,211,164.19	4,119,322.35
000 RAMO GENERAL	0.00	0.00	0.00	0.00	0.00	0.00
01 PRESIDENCIA MUNICIPAL	4,000,000.00	-1,967,371.33	2,032,628.67	2,024,493.29	2,024,493.29	8,135.38
02 TESORERIA	9,339,569.00	23,615,649.84	32,955,218.84	29,153,718.00	29,153,718.00	3,801,500.84
03 RECURSOS HUMANOS	1,500,000.00	206,513.31	1,706,513.31	1,706,513.31	1,706,513.31	0.00
04 RECURSOS MATERIALES	0.00	0.00	0.00	0.00	0.00	0.00
05 SEGURIDAD PÚBLICA	1,987,184.00	-284,416.06	1,702,767.94	1,702,767.94	1,702,767.94	0.00
06 SECRETARÍA GENERAL	0.00	0.00	0.00	0.00	0.00	0.00
07 DIF MUNICIPAL	2,000,000.00	-1,130,629.58	869,370.42	559,684.29	559,684.29	309,686.13
08 OBRA PÚBLICA	0.00	0.00	0.00	0.00	0.00	0.00
09 REGIDURÍAS	0.00	0.00	0.00	0.00	0.00	0.00
10 JUNTAS AUXILIARES E INSPECTORÍAS	0.00	0.00	0.00	0.00	0.00	0.00
11 RANCHERÍAS Y CASAS DE SALUD	0.00	0.00	0.00	0.00	0.00	0.00
12 RECAUDACION IMPUESTOS	0.00	0.00	0.00	0.00	0.00	0.00
13 CONTRALORIA MUNICIPAL	0.00	0.00	0.00	0.00	0.00	0.00
14 JUZGADO MUNICIPAL	0.00	0.00	0.00	0.00	0.00	0.00
15 REGISTRO CIVIL	0.00	0.00	0.00	0.00	0.00	0.00
16 SERVICIOS PÚBLICOS Y SUSTENTABILIDAD	1,200,000.00	-136,012.64	1,063,987.36	1,063,987.36	1,063,987.36	0.00
17 CONVENIO	0.00	0.00	0.00	0.00	0.00	0.00
18 CONTRALORIA MUNICIPAL	0.00	0.00	0.00	0.00	0.00	0.00
II. Gasto Etiquetado (II)	18,858,182.00	362,971.62	19,221,153.62	16,276,009.22	16,276,009.22	2,945,144.40
000 RAMO GENERAL	0.00	0.00	0.00	0.00	0.00	0.00
01 PRESIDENCIA MUNICIPAL	0.00	0.00	0.00	0.00	0.00	0.00
02 TESORERIA	18,758,182.00	120,581.22	18,878,763.22	15,935,618.82	15,935,618.82	2,943,144.40
03 RECURSOS HUMANOS	0.00	0.00	0.00	0.00	0.00	0.00
04 RECURSOS MATERIALES	0.00	0.00	0.00	0.00	0.00	0.00
05 SEGURIDAD PÚBLICA	100,000.00	242,390.40	342,390.40	340,390.40	340,390.40	2,000.00
06 SECRETARÍA GENERAL	0.00	0.00	0.00	0.00	0.00	0.00
07 DIF MUNICIPAL	0.00	0.00	0.00	0.00	0.00	0.00
08 OBRA PÚBLICA	0.00	0.00	0.00	0.00	0.00	0.00
09 REGIDURÍAS	0.00	0.00	0.00	0.00	0.00	0.00
10 JUNTAS AUXILIARES E INSPECTORÍAS	0.00	0.00	0.00	0.00	0.00	0.00
11 RANCHERÍAS Y CASAS DE SALUD	0.00	0.00	0.00	0.00	0.00	0.00
12 RECAUDACION IMPUESTOS	0.00	0.00	0.00	0.00	0.00	0.00
13 CONTRALORIA MUNICIPAL	0.00	0.00	0.00	0.00	0.00	0.00
14 JUZGADO MUNICIPAL	0.00	0.00	0.00	0.00	0.00	0.00
15 REGISTRO CIVIL	0.00	0.00	0.00	0.00	0.00	0.00
16 SERVICIOS PÚBLICOS Y SUSTENTABILIDAD	0.00	0.00	0.00	0.00	0.00	0.00
17 CONVENIO	0.00	0.00	0.00	0.00	0.00	0.00
18 CONTRALORIA MUNICIPAL	38,884,935.00	20,666,705.16	59,551,640.16	52,487,173.41	52,487,173.41	7,064,466.75
III. Total de Egresos (III = I + II)						

000110

000003

**Formato 6 c) Estado Analítico del Ejercicio del Presupuesto de Egresos Detallado -LDF
(Clasificación Funcional)**

MUNICIPIO DE CHILA PUEBLA
Estado Analítico del Ejercicio del Presupuesto de Egresos Detallado - LDF
Clasificación Funcional (Finalidad y Función)
Del 1 de Enero al 31 de Diciembre de 2025
(PESOS)

Concepto (c)	Egresos					Subejercicio (e)
	Aprobado (d)	Ampliaciones / (Reducciones)	Modificado	Devengado	Pagado	
I. Gasto No Etiquetado (I=A+B+C+D)	20,026,753.00	20,303,733.54	40,330,486.54	36,211,164.19	36,211,164.19	4,119,322.35
A. Gobierno (A=a1+a2+a3+a4+a5+a6+a7+a8)	15,800,864.00	16,362,036.19	32,162,900.19	28,928,688.25	28,928,688.25	3,234,211.94
a1) Legislación	0.00	0.00	0.00	0.00	0.00	0.00
a2) Justicia	2,500,000.00	-975,637.13	1,524,362.87	1,524,122.65	1,524,122.65	240.22
a3) Coordinación de la Política de Gobierno	0.00	0.00	0.00	0.00	0.00	0.00
a4) Relaciones Exteriores	0.00	0.00	0.00	0.00	0.00	0.00
a5) Asuntos Financieros y Hacendarios	0.00	0.00	0.00	0.00	0.00	0.00
a6) Seguridad Nacional	0.00	0.00	0.00	0.00	0.00	0.00
a7) Asuntos de Orden Público y de Seguridad Interior	13,300,864.00	17,337,673.32	30,638,537.32	27,404,565.60	27,404,565.60	3,233,971.72
a8) Otros Servicios Generales	0.00	0.00	0.00	0.00	0.00	0.00
B. Desarrollo Social (B=b1+b2+b3+b4+b5+b6+b7)	3,525,889.00	4,140,555.35	7,666,444.35	6,979,343.94	6,979,343.94	687,100.41
b1) Protección Ambiental	1,467,316.00	1,113,568.35	2,580,884.35	2,301,019.06	2,301,019.06	279,865.29
b2) Vivienda y Servicios a la Comunidad	0.00	80.00	80.00	0.00	0.00	0.00
b3) Salud	0.00	0.00	0.00	0.00	0.00	0.00
b4) Recreación, Cultura y Otras Manifestaciones Sociales	0.00	0.00	0.00	0.00	0.00	0.00
b5) Educación	900,000.00	3,787,980.00	4,687,980.00	4,590,931.01	4,590,931.01	97,048.99
b6) Protección Social	1,158,573.00	-761,073.00	397,500.00	87,313.87	87,313.87	310,186.13
b7) Otros Asuntos Sociales	0.00	0.00	0.00	0.00	0.00	0.00
C. Desarrollo Económico (C=c1+c2+c3+c4+c5+c6+c7+c8+c9)	700,000.00	-198,858.00	501,142.00	303,132.00	303,132.00	198,010.00
c1) Asuntos Económicos, Comerciales y Laborales en General	700,000.00	-198,858.00	501,142.00	303,132.00	303,132.00	198,010.00
c2) Agropecuaria, Silvicultura, Pesca y Caza	0.00	0.00	0.00	0.00	0.00	0.00
c3) Combustibles y Energía	0.00	0.00	0.00	0.00	0.00	0.00
c4) Minería, Manufacturas y Construcción	0.00	0.00	0.00	0.00	0.00	0.00
c5) Transporte	0.00	0.00	0.00	0.00	0.00	0.00
c6) Comunicaciones	0.00	0.00	0.00	0.00	0.00	0.00
c7) Turismo	0.00	0.00	0.00	0.00	0.00	0.00
c8) Ciencia, Tecnología e Innovación	0.00	0.00	0.00	0.00	0.00	0.00
c9) Otras Industrias y Otros Asuntos Económicos	0.00	0.00	0.00	0.00	0.00	0.00
D. Otras No Clasificadas en Funciones Anteriores (D=d1+d2+d3+d4)	0.00	0.00	0.00	0.00	0.00	0.00
d1) Transacciones de la Deuda Pública / Costo Financiero de la Deuda	0.00	0.00	0.00	0.00	0.00	0.00
d2) Transferencias, Participaciones y Aportaciones Entre Diferentes Niveles y Órdenes de Gobierno	0.00	0.00	0.00	0.00	0.00	0.00
d3) Saneamiento del Sistema Financiero	0.00	0.00	0.00	0.00	0.00	0.00
d4) Adeudos de Ejercicios Fiscales Anteriores	0.00	0.00	0.00	0.00	0.00	0.00
II: Gasto Etiquetado (II=A+B+C+D)	18,858,182.00	362,971.62	19,221,153.62	16,276,009.22	16,276,009.22	2,945,144.40
A. Gobierno (A=a1+a2+a3+a4+a5+a6+a7+a8)	970,000.00	2,479,030.42	3,449,030.42	3,274,691.68	3,274,691.68	174,338.74
a1) Legislación	0.00	0.00	0.00	0.00	0.00	0.00
a2) Justicia	970,000.00	2,479,030.42	3,449,030.42	3,274,691.68	3,274,691.68	174,338.74
a3) Coordinación de la Política de Gobierno	0.00	0.00	0.00	0.00	0.00	0.00
a4) Relaciones Exteriores	0.00	0.00	0.00	0.00	0.00	0.00
a5) Asuntos Financieros y Hacendarios	0.00	0.00	0.00	0.00	0.00	0.00
a6) Seguridad Nacional	0.00	0.00	0.00	0.00	0.00	0.00
a7) Asuntos de Orden Público y de Seguridad Interior	0.00	0.00	0.00	0.00	0.00	0.00
a8) Otros Servicios Generales	0.00	0.00	0.00	0.00	0.00	0.00
B. Desarrollo Social (B=b1+b2+b3+b4+b5+b6+b7)	17,888,182.00	-2,116,058.80	15,772,123.20	13,001,317.54	13,001,317.54	2,770,805.66
b1) Protección Ambiental	0.00	0.00	0.00	0.00	0.00	0.00
b2) Vivienda y Servicios a la Comunidad	17,888,182.00	-2,116,058.80	15,772,123.20	13,001,317.54	13,001,317.54	2,770,805.66
b3) Salud	0.00	0.00	0.00	0.00	0.00	0.00
b4) Recreación, Cultura y Otras Manifestaciones Sociales	0.00	0.00	0.00	0.00	0.00	0.00
b5) Educación	0.00	0.00	0.00	0.00	0.00	0.00
b6) Protección Social	0.00	0.00	0.00	0.00	0.00	0.00
b7) Otros Asuntos Sociales	0.00	0.00	0.00	0.00	0.00	0.00
C. Desarrollo Económico (C=c1+c2+c3+c4+c5+c6+c7+c8+c9)	0.00	0.00	0.00	0.00	0.00	0.00
c1) Asuntos Económicos, Comerciales y Laborales en General	0.00	0.00	0.00	0.00	0.00	0.00
c2) Agropecuaria, Silvicultura, Pesca y Caza	0.00	0.00	0.00	0.00	0.00	0.00
c3) Combustibles y Energía	0.00	0.00	0.00	0.00	0.00	0.00
c4) Minería, Manufacturas y Construcción	0.00	0.00	0.00	0.00	0.00	0.00
c5) Transporte	0.00	0.00	0.00	0.00	0.00	0.00
c6) Comunicaciones	0.00	0.00	0.00	0.00	0.00	0.00
c7) Turismo	0.00	0.00	0.00	0.00	0.00	0.00
c8) Ciencia, Tecnología e Innovación	0.00	0.00	0.00	0.00	0.00	0.00
c9) Otras Industrias y Otros Asuntos Económicos	0.00	0.00	0.00	0.00	0.00	0.00
D. Otras No Clasificadas en Funciones Anteriores (D=d1+d2+d3+d4)	0.00	0.00	0.00	0.00	0.00	0.00
d1) Transacciones de la Deuda Pública / Costo Financiero de la Deuda	0.00	0.00	0.00	0.00	0.00	0.00
d2) Transferencias, Participaciones y Aportaciones Entre Diferentes Niveles y Órdenes de Gobierno	0.00	0.00	0.00	0.00	0.00	0.00
d3) Saneamiento del Sistema Financiero	0.00	0.00	0.00	0.00	0.00	0.00
d4) Adeudos de Ejercicios Fiscales Anteriores	0.00	0.00	0.00	0.00	0.00	0.00
III. Total de Egresos (III = I + II)	38,884,935.00	20,666,705.16	59,551,640.16	52,487,173.41	52,487,173.41	7,064,466.75



PRESIDENCIA MUNICIPAL
CHILA DE LAS FLORES, PUE.
PRESIDENTA MUNICIPAL
2024 - 2027



CONTRALORÍA MUNICIPAL
CHILA DE LAS FLORES, PUE.
CONTRALORA MUNICIPAL
2024 - 2027



TESORERÍA MUNICIPAL
CHILA DE LAS FLORES, PUE.
TESORERO MUNICIPAL
2024 - 2027

TESORERÍA MUNICIPAL
CHILA DE LAS FLORES, PUE.
2024 - 2027

CONTRALORÍA MUNICIPAL
CHILA DE LAS FLORES, PUE.
2024 - 2027

MUNICIPIO DE CHILA PUEBLA

ESTADO ANALÍTICO DEL EJERCICIO DEL PRESUPUESTO DE EGRESOS DETALLADO - LDF (F6C)
(CLASIFICACIÓN FUNCIONAL)
Del 1 de Enero al 31 de Diciembre de 2025
(PESOS)

Concepto	Aprobado	Ampliaciones/ (Reducciones)	Modificado	Devengado	Pagado	Subejercicio
I. Gasto No Etiquetado (I=A+B+C+D)	20,026,753.00	20,303,733.54	40,330,486.54	36,211,164.19	36,211,164.19	4,119,322.35
A. Gobierno (A=a1+a2+a3+a4+a5+a6+a7+a8)	15,800,864.00	16,362,036.19	32,162,900.19	28,928,688.25	28,928,688.25	3,234,211.94
a1) Legislación	0.00	0.00	0.00	0.00	0.00	0.00
a2) Justicia	2,500,000.00	-975,637.13	1,524,362.87	1,524,122.65	1,524,122.65	240.22
a3) Coordinación de la Política de Gobierno	0.00	0.00	0.00	0.00	0.00	0.00
a4) Relaciones Exteriores	0.00	0.00	0.00	0.00	0.00	0.00
a5) Asuntos Financieros y Hacendarios	0.00	0.00	0.00	0.00	0.00	0.00
a6) Seguridad Nacional	0.00	0.00	0.00	0.00	0.00	0.00
a7) Asuntos de Orden Público y de Seguridad Interior	13,300,864.00	17,337,673.32	30,638,537.32	27,404,565.60	27,404,565.60	3,233,971.72
a8) Otros Servicios Generales	0.00	0.00	0.00	0.00	0.00	0.00
B. Desarrollo Social (B=b1+b2+b3+b4+b5+b6+b7)	3,525,889.00	4,140,555.35	7,666,444.35	6,979,343.94	6,979,343.94	687,100.41
b1) Protección Ambiental	1,467,316.00	1,113,568.35	2,580,884.35	2,301,019.06	2,301,019.06	279,865.29
b2) Vivienda y Servicios a la Comunidad	0.00	80.00	80.00	80.00	80.00	0.00
b3) Salud	0.00	0.00	0.00	0.00	0.00	0.00
b4) Recreación, Cultura y Otras Manifestaciones Sociales	0.00	0.00	0.00	0.00	0.00	0.00
b5) Educación	900,000.00	3,787,980.00	4,687,980.00	4,590,931.01	4,590,931.01	97,048.99
b6) Protección Social	1,158,573.00	-761,073.00	397,500.00	87,313.87	87,313.87	310,186.13
b7) Otros Asuntos Sociales	0.00	0.00	0.00	0.00	0.00	0.00
C. Desarrollo Económico (C=c1+c2+c3+c4+c5+c6+c7+c8+c9)	700,000.00	-198,858.00	501,142.00	303,132.00	303,132.00	198,010.00
c1) Asuntos Económicos, Comerciales y Laborales en General	700,000.00	-198,858.00	501,142.00	303,132.00	303,132.00	198,010.00
c2) Agropecuaria, Silvicultura, Pesca y Caza	0.00	0.00	0.00	0.00	0.00	0.00
c3) Combustibles y Energía	0.00	0.00	0.00	0.00	0.00	0.00
c4) Minería, Manufacturas y Construcción	0.00	0.00	0.00	0.00	0.00	0.00
c5) Transporte	0.00	0.00	0.00	0.00	0.00	0.00
c6) Comunicaciones	0.00	0.00	0.00	0.00	0.00	0.00
c7) Turismo	0.00	0.00	0.00	0.00	0.00	0.00
c8) Ciencia, Tecnología e Innovación	0.00	0.00	0.00	0.00	0.00	0.00
c9) Otras Industrias y Otros Asuntos Económicos	0.00	0.00	0.00	0.00	0.00	0.00
D. Otras No Clasificadas en Funciones Anteriores (D=d1+d2+d3+d4)	0.00	0.00	0.00	0.00	0.00	0.00
d1) Transacciones de la Deuda Pública / Costo Financiero de la Deuda	0.00	0.00	0.00	0.00	0.00	0.00
d2) Transferencias, Participaciones y Aportaciones Entre Diferentes Nivel	0.00	0.00	0.00	0.00	0.00	0.00
d3) Saneamiento del Sistema Financiero	0.00	0.00	0.00	0.00	0.00	0.00
d4) Adeudos de Ejercicios Fiscales Anteriores	0.00	0.00	0.00	0.00	0.00	0.00

000000

000112

MUNICIPIO DE CHILA PUEBLA

ESTADO ANALÍTICO DEL EJERCICIO DEL PRESUPUESTO DE EGRESOS DETALLADO - LDF (F6C)
(CLASIFICACIÓN FUNCIONAL)

Del 1 de Enero al 31 de Diciembre de 2025
(PESOS)

Concepto	Aprobado	Ampliaciones/ (Reducciones)	Modificado	Devengado	Pagado	Subejercicio
II. Gasto Etiquetado (II=A+B+C+D)	18,858,182.00	362,971.62	19,221,153.62	16,276,009.22	16,276,009.22	2,945,144.40
A. Gobierno (A=a1+a2+a3+a4+a5+a6+a7+a8)	970,000.00	2,479,030.42	3,449,030.42	3,274,691.68	3,274,691.68	174,338.74
a1) Legislación	0.00	0.00	0.00	0.00	0.00	0.00
a2) Justicia	970,000.00	2,479,030.42	3,449,030.42	3,274,691.68	3,274,691.68	174,338.74
a3) Coordinación de la Política de Gobierno	0.00	0.00	0.00	0.00	0.00	0.00
a4) Relaciones Exteriores	0.00	0.00	0.00	0.00	0.00	0.00
a5) Asuntos Financieros y Hacendarios	0.00	0.00	0.00	0.00	0.00	0.00
a6) Seguridad Nacional	0.00	0.00	0.00	0.00	0.00	0.00
a7) Asuntos de Orden Público y de Seguridad Interior	0.00	0.00	0.00	0.00	0.00	0.00
a8) Otros Servicios Generales	0.00	0.00	0.00	0.00	0.00	0.00
B. Desarrollo Social (B=b1+b2+b3+b4+b5+b6+b7)	17,888,182.00	-2,116,058.80	15,772,123.20	13,001,317.54	13,001,317.54	2,770,805.66
b1) Protección Ambiental	0.00	0.00	0.00	0.00	0.00	0.00
b2) Vivienda y Servicios a la Comunidad	17,888,182.00	-2,116,058.80	15,772,123.20	13,001,317.54	13,001,317.54	2,770,805.66
b3) Salud	0.00	0.00	0.00	0.00	0.00	0.00
b4) Recreación, Cultura y Otras Manifestaciones Sociales	0.00	0.00	0.00	0.00	0.00	0.00
b5) Educación	0.00	0.00	0.00	0.00	0.00	0.00
b6) Protección Social	0.00	0.00	0.00	0.00	0.00	0.00
b7) Otros Asuntos Sociales	0.00	0.00	0.00	0.00	0.00	0.00
C. Desarrollo Económico (C=c1+c2+c3+c4+c5+c6+c7+c8+c9)	0.00	0.00	0.00	0.00	0.00	0.00
c1) Asuntos Económicos, Comerciales y Laborales en General	0.00	0.00	0.00	0.00	0.00	0.00
c2) Agropecuaria, Silvicultura, Pesca y Caza	0.00	0.00	0.00	0.00	0.00	0.00
c3) Combustibles y Energía	0.00	0.00	0.00	0.00	0.00	0.00
c4) Minería, Manufacturas y Construcción	0.00	0.00	0.00	0.00	0.00	0.00
c5) Transporte	0.00	0.00	0.00	0.00	0.00	0.00
c6) Comunicaciones	0.00	0.00	0.00	0.00	0.00	0.00
c7) Turismo	0.00	0.00	0.00	0.00	0.00	0.00
c8) Ciencia, Tecnología e Innovación	0.00	0.00	0.00	0.00	0.00	0.00
c9) Otras Industrias y Otros Asuntos Económicos	0.00	0.00	0.00	0.00	0.00	0.00
D. Otras No Clasificadas en Funciones Anteriores (D=d1+d2+d3+d4)	0.00	0.00	0.00	0.00	0.00	0.00
d1) Transacciones de la Deuda Pública / Costo Financiero de la Deuda	0.00	0.00	0.00	0.00	0.00	0.00
d2) Transferencias, Participaciones y Aportaciones Entre Diferentes Nivel	0.00	0.00	0.00	0.00	0.00	0.00
d3) Saneamiento del Sistema Financiero	0.00	0.00	0.00	0.00	0.00	0.00
d4) Adeudos de Ejercicios Fiscales Anteriores	0.00	0.00	0.00	0.00	0.00	0.00
III. Total de Egresos (III = I + II)	38,884,935.00	20,666,705.16	59,551,640.16	52,487,173.41	52,487,173.41	7,064,466.75

000025

0000113

Formato 6 d) Estado Analítico del Ejercicio del Presupuesto de Egresos Detallado - LDF
(Clasificación de Servicios Personales por Categoría)

MUNICIPIO DE CHILA PUEBLA							
Estado Analítico del Ejercicio del Presupuesto de Egresos Detallado - LDF							
Clasificación de Servicios Personales por Categoría							
Del 1 de Enero al 31 de Diciembre de 2025							
(PESOS)							
Concepto (c)	Aprobado (d)	Ampliaciones / (Reducciones)	Egresos			Subejercicio (e)	
			Modificado	Devengado	Pagado		
I. Gasto No Etiquetado (=A+B+C+D+E+F)	0.00	0.00	0.00	0.00	0.00	0.00	
A. Personal Administrativo	0.00	0.00	0.00	0.00	0.00	0.00	
B. Magisterio	0.00	0.00	0.00	0.00	0.00	0.00	
C. Servicios de Salud (C=c1+c2)	0.00	0.00	0.00	0.00	0.00	0.00	
c1) Personal Administrativo	0.00	0.00	0.00	0.00	0.00	0.00	
c2) Personal Médico, paramédico y afín	0.00	0.00	0.00	0.00	0.00	0.00	
D. Seguridad Pública	0.00	0.00	0.00	0.00	0.00	0.00	
E. Gastos asociados a la implementación de nuevas leyes federales o reformas a las mismas	0.00	0.00	0.00	0.00	0.00	0.00	
F. Sentencias laborales definitivas	0.00	0.00	0.00	0.00	0.00	0.00	
II. Gasto Etiquetado (=A+B+C+D+E+F)	0.00	0.00	0.00	0.00	0.00	0.00	
A. Personal Administrativo	0.00	0.00	0.00	0.00	0.00	0.00	
B. Magisterio	0.00	0.00	0.00	0.00	0.00	0.00	
C. Servicios de Salud (C=c1+c2)	0.00	0.00	0.00	0.00	0.00	0.00	
c1) Personal Administrativo	0.00	0.00	0.00	0.00	0.00	0.00	
c2) Personal Médico, paramédico y afín	0.00	0.00	0.00	0.00	0.00	0.00	
D. Seguridad Pública	0.00	0.00	0.00	0.00	0.00	0.00	
E. Gastos asociados a la implementación de nuevas leyes federales o reformas a las mismas	0.00	0.00	0.00	0.00	0.00	0.00	
F. Sentencias laborales definitivas	0.00	0.00	0.00	0.00	0.00	0.00	
III. Total de Gasto en Servicios Personales (III = I + II)	0.00	0.00	0.00	0.00	0.00	0.00	



PRESIDENCIA MUNICIPAL
DRA. MARÍA TERESA HERNÁNDEZ FLORES, PUE.
PRESIDENTA MUNICIPAL
2024 - 2027



TESORERÍA MUNICIPAL
C.P. JUAN DANIEL MARMOLEJO CRESPO
TESORERO MUNICIPAL

CONTRALORÍA MUNICIPAL
LIC. DAMARI ESTRELLA OSID DE PINOZA
CONTRALORA MUNICIPAL

TESORERÍA MUNICIPAL
CHILA DE LAS FLORES, PUE.
2024 - 2027

CONTRALORÍA MUNICIPAL
CHILA DE LAS FLORES, PUE.
2024 - 2027

MUNICIPIO DE CHILA PUEBLA

ESTADO ANALÍTICO DEL EJERCICIO DEL PRESUPUESTO DE EGRESOS DETALLADO - LDF (F6d)
 (CLASIFICACIÓN DE SERVICIOS PERSONALES POR CATEGORÍA)
 Del 1 de Enero al 31 de Diciembre de 2025
 (PESOS)

Concepto	Aprobado	Ampliaciones/ (Reducciones)	Modificado	Devengado	Pagado	Subejercicio
I. Gasto No Etiquetado (I=A+B+C+D+E+F)	0.00	0.00	0.00	0.00	0.00	0.00
A. Personal Administrativo y de Servicio Público	0.00	0.00	0.00	0.00	0.00	0.00
B. Magisterio	0.00	0.00	0.00	0.00	0.00	0.00
C. Servicios de Salud (C=ci+c2)	0.00	0.00	0.00	0.00	0.00	0.00
ci) Personal Administrativo	0.00	0.00	0.00	0.00	0.00	0.00
c2) Personal Médico, Paramédico y afin	0.00	0.00	0.00	0.00	0.00	0.00
D. Seguridad Pública	0.00	0.00	0.00	0.00	0.00	0.00
E. Gastos asociados a la implementación de nuevas leyes federales o reformas	0.00	0.00	0.00	0.00	0.00	0.00
F. Sentencias laborales definitivas	0.00	0.00	0.00	0.00	0.00	0.00
II. Gasto Etiquetado (I=A+B+C+D+E+F)	0.00	0.00	0.00	0.00	0.00	0.00
A. Personal Administrativo y de Servicio Público	0.00	0.00	0.00	0.00	0.00	0.00
B. Magisterio	0.00	0.00	0.00	0.00	0.00	0.00
C. Servicios de Salud (C=ci+c2)	0.00	0.00	0.00	0.00	0.00	0.00
ci) Personal Administrativo	0.00	0.00	0.00	0.00	0.00	0.00
c2) Personal Médico, Paramédico y afin	0.00	0.00	0.00	0.00	0.00	0.00
D. Seguridad Pública	0.00	0.00	0.00	0.00	0.00	0.00
E. Gastos asociados a la implementación de nuevas leyes federales o reformas	0.00	0.00	0.00	0.00	0.00	0.00
F. Sentencias laborales definitivas	0.00	0.00	0.00	0.00	0.00	0.00
III. Total del Gasto en Servicios Personales (III = I + II)	0.00	0.00	0.00	0.00	0.00	0.00

000005

000115

Guía de Cumplimiento - LDF

MUNICIPIO DE CHILA PUEBLA
Guía de Cumplimiento de la Ley de Disciplina Financiera de las Entidades Federativas y Municipios
Del 1 de Enero al 31 de Diciembre de 2025 (b)

Table with columns: Indicadores de Observancia, Implementación (SI/NO), Mecanismo de Verificación (d), Fecha estimada de cumplimiento (e), Monto o valor (f), Unidad (pesos/porcentaje) (g), Fundamento (h), Comentarios (i). Rows include indicators for budgetary balance, personnel services, and debt.

PRESIDENCIA MUNICIPAL
DRA. MARÍA TERESA ROSAS ANDRADE
CHILA DE LAS FLORES, PUE.
2024-2027

TESORERÍA MUNICIPAL
C.P. JUAN DANIEL MARMOLEJO CRESPO
CHILA DE LAS FLORES, PUE.
2024-2027

CONTRALORIA MUNICIPAL
LIC. DAMARIS ESTRELLA OSIO ESPINOZA
CHILA DE LAS FLORES, PUE.
2024-2027

LA C. CELINA ENRIQUEZ BRAVO, SECRETARIA DEL AYUNTAMIENTO DEL MUNICIPIO DE CHILA, PUEBLA, CON FUNDAMENTO EN EL ARTÍCULO 138 FRACCIÓN VII DE LA LEY ORGÁNICA MUNICIPAL.-----

-----**CERTIFICO**-----

QUE LOS PRESENTES DOCUMENTOS INTEGRADOS DEL FOLIO: 01 A EL FOLIO: 26 CONCUERDAN FIELMENTE CON LOS DOCUMENTOS QUE OBRAN EN LOS ARCHIVOS DE ESTE H. AYUNTAMIENTO, LOS CUALES TUVE A LA VISTA Y COTEJÉ. SE HACE LA PRESENTE CERTIFICACIÓN A LOS 15 DÍAS DEL MES DE ABRIL DE DOS MIL VEINTISÉIS. -----

**LA SECRETARIA DEL H. AYUNTAMIENTO
DE CHILA, PUEBLA.**



SECRETARÍA
DEL AYUNTAMIENTO
CHILA DE LAS FLORES, PUE.


C. CELINA ENRIQUEZ BRAVO.