

CUMPLIMIENTO FINAL DEL PROGRAMA PRESUPUESTARIO 2020

Nombre del Programa	Gestión Pública			
Unidad(es) Responsable(s)	Presidencia Municipal/Sindicatura Municipal/Contraloría Municipal/Tesorería Municipal/Secretaría General/Unidad de Transparencia/Registro Civil			
Costo Total del Programa ejercido al periodo (DEVENGADO)	\$7,242,786.46			
Fuente de Financiamiento	RECURSOS PROPIOS	PARTICIPACIONES	FORTAMUN	OTROS
Monto Específico ejercido al periodo (DEVENGADO)	\$295,764.32	\$6,946,571.85	\$11.60	\$438.69

CLASIFICACIÓN FUNCIONAL DEL GASTO	
CLASIFICACIÓN	CONCEPTO
Finalidad	1. Gobierno
Función	1.3. Coordinación de la política de gobierno
Subfunción	1.3.4 Función Pública
Sub/Subfunción	1.3.4.1.1 Función Pública

GASTO POR CATEGORÍA PROGRAMÁTICA	
CATEGORÍA	PROGRAMA
	Desempeño de las Funciones
	P Planeación, seguimiento y evaluación de políticas públicas

DATOS DE VINCULACIÓN AL PLAN ESTATAL DE DESARROLLO	
	Especial. Gobierno Democrático, Innovador y Transparente

DATOS DE VINCULACIÓN AL PLAN MUNICIPAL DE DESARROLLO (EJES, ESTRATEGIAS U OBJETIVOS GENERALES)	
	Eje 1. Gobierno en Paz y con Armonía Social. Eje 2. Administración Basada en Resultados

NIVEL INMEDIATO INFERIOR (OBJETIVO O LINEA ESTRATÉGICA)	
	1.1. Desarrollo Institucional para una mejor convivencia social. 1.3. La transparencia el mejor mecanismo de rendición de cuentas. 2.1. Finanzas públicas municipales cada vez más fuertes. 2.2. Control y seguimiento al gasto público municipal. 2.3. Evaluación de la gestión pública municipal.

FIN	
RESUMEN NARRATIVO	Contribuir al fortalecimiento de una administración pública eficiente en el Municipio de Chila mediante el establecimiento de una Administración Austera y Controlada, al Servicio del Pueblo

Indicador					
NOMBRE	Porcentaje de programas de mejora administrativa operando en 2020				
DIMENSIÓN A MEDIR	Eficacia	FRECUENCIA DE MEDICIÓN	Anual	MÉTODO DE CALCULO	(v1/v2)*100
TIPO DE INDICADOR	Estratégico	TIPO DE FÓRMULA	Porcentaje	COMPORTAMIENTO DEL INDICADOR HACIA LA META	Regular
	LINEA BASE			META DEL INDICADOR	
	9	2020		9	
	VALOR	AÑO			

PROGRAMADO																		
VARIABLES	NOMBRE	UNIDAD DE MEDIDA	CALENDARIO - PROGRAMADO												TOTAL	META PROGRAMADA EN EL AÑO		
			PROGRAMADO	ENE	FEB	MAR	ABR	MAY	JUN	JUL	AGO	SEP	OCT	NOV			DIC	
VARIABLE 1	Número de programas de mejora administrativa implementados en 2020	Programa	PROGRAMADO VARIABLE 1													9	9	90.00%
VARIABLE 2	Total de programas 2020 administrativos desarrollados	Programa	PROGRAMADO VARIABLE 2													10	10	

REALIZADO																		
VARIABLES	NOMBRE	UNIDAD DE MEDIDA	CALENDARIO - PROGRAMADO												TOTAL	RESULTADO ALCANZADO EN EL AÑO		
			REALIZADO	ENE	FEB	MAR	ABR	MAY	JUN	JUL	AGO	SEP	OCT	NOV			DIC	
VARIABLE 1	Número de programas de mejora administrativa implementados en 2020	Programa	REALIZADO VARIABLE 1													9	9	90.00%
VARIABLE 2	Total de programas 2020 administrativos desarrollados	Programa	REALIZADO VARIABLE 2													10	10	

CUMPLIMIENTO FINAL 100.00%

Explicaciones y causas de las variaciones al cumplimiento de la programación, ¿Por qué no se cumplió o por qué se superó considerablemente lo programado? El resultado del indicador al periodo que se reporta se obtuvo el 100%, se precisa que este programa sufrió modificaciones derivado de una reducción, las cuales fueron aprobadas mediante sesión de fecha 24 de noviembre del 2020. Asimismo, el resultado considera como base las modificaciones al Programa Presupuestario.

CUMPLIMIENTO FINAL DEL PROGRAMA PRESUPUESTARIO 2020

Nombre del Programa: Gestión Pública
 Unidad(es) Responsable(s): Presidencia Municipal/Sindicatura Municipal/Contraloría Municipal/Tesorería Municipal/Secretaría General/Unidad de Transparencia/Registro Civil
 Costo Total del Programa ejercido al periodo (DEVENGADO): \$7,242,786.46

PROPOSITO

RESUMEN NARRATIVO: El Municipio de Chila cuenta con mecanismos eficientes en materia de rendición de cuentas que privilegian la participación equitativa de hombres y mujeres

Indicador

NOMBRE	Porcentaje de población beneficiada con mecanismos eficientes en materia de rendición de cuentas que privilegian la participación equitativa de hombres y mujeres				
DIMENSIÓN A MEDIR	Eficacia	FRECUENCIA DE MEDICIÓN	Anual	MÉTODO DE CALCULO	(v1/v2)*100
TIPO DE INDICADOR	Estratégico	TIPO DE FÓRMULA	Porcentaje	COMPORTAMIENTO DEL INDICADOR HACIA LA META	Regular
LINEA BASE			META DEL INDICADOR		
4,699			3000		
VALOR			AÑO		
2015					

PROGRAMADO

VARIABLES	NOMBRE	UNIDAD DE MEDIDA	CALENDARIO - PROGRAMADO												TOTAL	META PROGRAMADA EN EL AÑO			
			PROGRAMADO	ENE	FEB	MAR	ABR	MAY	JUN	JUL	AGO	SEP	OCT	NOV			DIC		
VARIABLE 1	Número de habitantes beneficiados con mecanismos en materia de rendición de cuentas que privilegian la participación equitativa de hombres y mujeres en 2020	Habitentes	PROGRAMADO VARIABLE 1														3000	3000	63.84%
VARIABLE 2	Total de población (último registro oficial 2015, Intercensal INEGI)	Habitentes	PROGRAMADO VARIABLE 2														4699	4699	

REALIZADO

VARIABLES	NOMBRE	UNIDAD DE MEDIDA	CALENDARIO - PROGRAMADO												TOTAL	RESULTADO ALCANZADO EN EL AÑO			
			REALIZADO	ENE	FEB	MAR	ABR	MAY	JUN	JUL	AGO	SEP	OCT	NOV			DIC		
VARIABLE 1	Número de habitantes beneficiados con mecanismos en materia de rendición de cuentas que privilegian la participación equitativa de hombres y mujeres en 2020	Habitentes	REALIZADO VARIABLE 1														3000	3000	63.84%
VARIABLE 2	Total de población (último registro oficial 2015, Intercensal INEGI)	Habitentes	REALIZADO VARIABLE 2														4699	4699	

CUMPLIMIENTO FINAL: 100.00%

Explicaciones y causas de las variaciones al cumplimiento de la programación, ¿Por qué no se cumplió o por que se supero considerablemente lo programado? El resultado del indicador al periodo que se reporta se obtuvo el 100%, se precisa que este programa sufrió modificaciones derivado de una reducción, las cuales fueron aprobadas mediante sesión de fecha 24 de noviembre del 2020 Asimismo, el resultado considera como base las modificaciones al Programa Presupuestario.

CUMPLIMIENTO FINAL DEL PROGRAMA PRESUPUESTARIO 2020

Nombre del Programa	Gestión Pública
Unidad(es) Responsable(s)	Presidencia Municipal/Sindicatura Municipal/Contraloría Municipal/Tesorería Municipal/Secretaría General/Unidad de Transparencia/Registro Civil
Costo Total del Programa ejercido al período (DEVENGADO)	\$7,242,786.46

COMPONENTES

COMPONENTE 1 RESUMEN NARRATIVO	Recaudación Incrementada
-----------------------------------	--------------------------

Indicador

NOMBRE	Porcentaje de autonomía financiera		
DIMENSIÓN A MEDIR	Economía	FRECUENCIA DE MEDICIÓN	Trimestral
TIPO DE INDICADOR	Gestión	TIPO DE FÓRMULA	Porcentaje
MÉTODO DE CÁLCULO		(v1/v2)*100	
COMPORTAMIENTO DEL INDICADOR HACIA LA META		Ascendente	
LINEA BASE		META DEL INDICADOR	
3.00		3.00	
VALOR		AÑO	
2020			

PROGRAMADO

VARIABLES	NOMBRE	UNIDAD DE MEDIDA	CALENDARIO - PROGRAMADO												TOTAL	META PROGRAMADA EN EL AÑO				
			PROGRAMADO	ENE	FEB	MAR	ABR	MAY	JUN	JUL	AGO	SEP	OCT	NOV			DIC			
VARIABLE 1	Número de acciones de fomento recaudatorio en 2020	acciones	PROGRAMADO VARIABLE 1															3.00	3.00	33.33%
VARIABLE 2	Total de programas administrativos desarrollados 2020	acciones	PROGRAMADO VARIABLE 2														9	9		

REALIZADO

VARIABLES	NOMBRE	UNIDAD DE MEDIDA	CALENDARIO - PROGRAMADO												TOTAL	RESULTADO ALCANZADO EN EL AÑO			
			REALIZADO	ENE	FEB	MAR	ABR	MAY	JUN	JUL	AGO	SEP	OCT	NOV			DIC		
VARIABLE 1	Número de acciones de fomento recaudatorio en 2020	acciones	REALIZADO VARIABLE 1														3.00	3.00	33.33%
VARIABLE 2	Total de programas administrativos desarrollados 2020	acciones	REALIZADO VARIABLE 2														9	9	

CUMPLIMIENTO FINAL 100.00%

Explicaciones y causas de las variaciones al cumplimiento de la programación, ¿Por qué no se cumplió o por que se supero considerablemente lo programado? El resultado del indicador al periodo que se reporta se obtuvo el 100%, se precisa que este programa sufrió modificaciones derivado de una reducción, las cuales fueron aprobadas mediante sesión de fecha 24 de noviembre del 2020. Asimismo, el resultado considera como base las modificaciones al Programa Presupuestario.

COMPONENTE 2 RESUMEN NARRATIVO

Control administrativo y de recursos operando

Indicador

NOMBRE	Porcentaje de programas de control administrativo y de recursos operando		
DIMENSIÓN A MEDIR	Eficacia	FRECUENCIA DE MEDICIÓN	Trimestral
TIPO DE INDICADOR	Gestión	TIPO DE FÓRMULA	Porcentaje
MÉTODO DE CÁLCULO		(v1/v2)*100	
COMPORTAMIENTO DEL INDICADOR HACIA LA META		Regular	
LINEA BASE		META DEL INDICADOR	
1		1	
VALOR		AÑO	
2020			

PROGRAMADO

VARIABLES	NOMBRE	UNIDAD DE MEDIDA	CALENDARIO - PROGRAMADO												TOTAL	META PROGRAMADA EN EL AÑO			
			PROGRAMADO	ENE	FEB	MAR	ABR	MAY	JUN	JUL	AGO	SEP	OCT	NOV			DIC		
VARIABLE 1	Número de programas de control administrativo y de recursos implementados en 2020	Programa	PROGRAMADO VARIABLE 1														1	1	11.11%
VARIABLE 2	Total de programas administrativos desarrollados 2020	Programa	PROGRAMADO VARIABLE 2														9	9	

REALIZADO

VARIABLES	NOMBRE	UNIDAD DE MEDIDA	CALENDARIO - PROGRAMADO												TOTAL	RESULTADO ALCANZADO EN EL AÑO		
			REALIZADO	ENE	FEB	MAR	ABR	MAY	JUN	JUL	AGO	SEP	OCT	NOV			DIC	
VARIABLE 1	Número de programas de control administrativo y de recursos implementados en 2020	Programa	REALIZADO VARIABLE 1													1	1	11.11%
VARIABLE 2	Total de programas administrativos desarrollados 2020	Programa	REALIZADO VARIABLE 2													9	9	

CUMPLIMIENTO FINAL 100.00%

Explicaciones y causas de las variaciones al cumplimiento de la programación, ¿Por qué no se cumplió o por que se supero considerablemente lo programado? El resultado del indicador al periodo que se reporta se obtuvo el 100%, se precisa que este programa sufrió modificaciones derivado de una reducción, las cuales fueron aprobadas mediante sesión de fecha 24 de noviembre del 2020. Asimismo, el resultado considera como base las modificaciones al Programa Presupuestario.

CUMPLIMIENTO FINAL DEL PROGRAMA PRESUPUESTARIO 2020

Nombre del Programa: Gestión Pública
 Unidad(es) Responsable(s): Presidencia Municipal/Sindicatura Municipal/Contraloría Municipal/Tesorería Municipal/Secretaría General/Unidad de Transparencia/Registro Civil
 Costo Total del Programa ejercido al periodo (DEVENGADO): \$7,242,786.46

COMPONENTE 3 RESUMEN NARRATIVO: Transparencia y Acceso a la Información Pública operando

Indicador

NOMBRE	Porcentaje de programas de Transparencia y Acceso a la Información Pública operando										
DIMENSIÓN A MEDIR	Eficacia	FRECUENCIA DE MEDICIÓN	Trimestral	MÉTODO DE CALCULO	(v1/v2)*100						
TIPO DE INDICADOR	Gestión	TIPO DE FÓRMULA	Porcentaje	COMPORTAMIENTO DEL INDICADOR HACIA LA META	Regular						
LINEA BASE			META DEL INDICADOR								
1			2020			1					
VALOR			AÑO								

PROGRAMADO

VARIABLES	NOMBRE	UNIDAD DE MEDIDA	CALENDARIO - PROGRAMADO												TOTAL	META PROGRAMADA EN EL AÑO				
			PROGRAMADO	ENE	FEB	MAR	ABR	MAY	JUN	JUL	AGO	SEP	OCT	NOV			DIC			
VARIABLE 1	Número de programas de Transparencia y Acceso a la Información Pública operando en 2020	Programa	PROGRAMADO VARIABLE 1															1	1	11.11%
VARIABLE 2	Total de programas administrativos desarrollados 2020	Programa	PROGRAMADO VARIABLE 2															9	9	

REALIZADO

VARIABLES	NOMBRE	UNIDAD DE MEDIDA	CALENDARIO - PROGRAMADO												TOTAL	RESULTADO ALCANZADO EN EL AÑO				
			REALIZADO	ENE	FEB	MAR	ABR	MAY	JUN	JUL	AGO	SEP	OCT	NOV			DIC			
VARIABLE 1	Número de programas de Transparencia y Acceso a la Información Pública operando en 2020	Programa	REALIZADO VARIABLE 1															1	1	11.11%
VARIABLE 2	Total de programas administrativos desarrollados 2020	Programa	REALIZADO VARIABLE 2															9	9	

CUMPLIMIENTO FINAL: **100.00%**

Explicaciones y causas de las variaciones al cumplimiento de la programación, ¿Por qué no se cumplió o por que se supero considerablemente lo programado? El resultado del indicador al periodo que se reporta se obtuvo el 100%, se precisa que este programa sufrió modificaciones derivado de una reducción, las cuales fueron aprobadas mediante sesión de fecha 24 de noviembre del 2020. Asimismo, el resultado considera como base las modificaciones al Programa Presupuestario.

COMPONENTE 4 RESUMEN NARRATIVO: Atención Ciudadana operando

Indicador

NOMBRE	Porcentaje de programas de atención ciudadana operando										
DIMENSIÓN A MEDIR	Eficacia	FRECUENCIA DE MEDICIÓN	Trimestral	MÉTODO DE CALCULO	(v1/v2)*100						
TIPO DE INDICADOR	Gestión	TIPO DE FÓRMULA	Porcentaje	COMPORTAMIENTO DEL INDICADOR HACIA LA META	Regular						
LINEA BASE			META DEL INDICADOR								
2			2020			2					
VALOR			AÑO								

PROGRAMADO

VARIABLES	NOMBRE	UNIDAD DE MEDIDA	CALENDARIO - PROGRAMADO												TOTAL	META PROGRAMADA EN EL AÑO				
			PROGRAMADO	ENE	FEB	MAR	ABR	MAY	JUN	JUL	AGO	SEP	OCT	NOV			DIC			
VARIABLE 1	Número de programas de atención ciudadana implementados en 2020	Programa	PROGRAMADO VARIABLE 1															2	2	22.22%
VARIABLE 2	Total de programas administrativos desarrollados 2020	Programa	PROGRAMADO VARIABLE 2															9	9	

REALIZADO

VARIABLES	NOMBRE	UNIDAD DE MEDIDA	CALENDARIO - PROGRAMADO												TOTAL	PORCENTAJE PROGRAMADO EN EL AÑO				
			REALIZADO	ENE	FEB	MAR	ABR	MAY	JUN	JUL	AGO	SEP	OCT	NOV			DIC			
VARIABLE 1	Número de programas de atención ciudadana implementados en 2020	Programa	REALIZADO VARIABLE 1															2	2	22.22%
VARIABLE 2	Total de programas administrativos desarrollados 2020	Programa	REALIZADO VARIABLE 2															9	9	

CUMPLIMIENTO FINAL: **100.00%**

Explicaciones y causas de las variaciones al cumplimiento de la programación, ¿Por qué no se cumplió o por que se supero considerablemente lo programado? El resultado del indicador al periodo que se reporta se obtuvo el 100%, se precisa que este programa sufrió modificaciones derivado de una reducción, las cuales fueron aprobadas mediante sesión de fecha 24 de noviembre del 2020. Asimismo, el resultado considera como base las modificaciones al Programa Presupuestario.

CUMPLIMIENTO FINAL DEL PROGRAMA PRESUPUESTARIO 2020

Nombre del Programa: Gestión Pública
Unidad(es) Responsable(s): Presidencia Municipal/Sindicatura Municipal/Contraloría Municipal/Tesorería Municipal/Secretaría General/Unidad de Transparencia/Registro Civil
Costo Total del Programa ejercido al período (DEVENGADO): \$7,242,786.46

COMPONENTE 5 RESUMEN NARRATIVO: Certeza jurídica operando

Indicador

NOMBRE	Porcentaje de acciones en materia de Certeza jurídica operando										
DIMENSIÓN A MEDIR	Eficacia	FRECUENCIA DE MEDICIÓN	Trimestral	MÉTODO DE CALCULO	(v1/v2)*100						
TIPO DE INDICADOR	Gestión	TIPO DE FÓRMULA	Porcentaje	COMPORTAMIENTO DEL INDICADOR HACIA LA META	Regular						
LINEA BASE			META DEL INDICADOR								
1			2020			1					
VALOR			AÑO								

PROGRAMADO

VARIABLES	NOMBRE	UNIDAD DE MEDIDA	CALENDARIO - PROGRAMADO												TOTAL	META PROGRAMADA EN EL AÑO			
			PROGRAMADO	ENE	FEB	MAR	ABR	MAY	JUN	JUL	AGO	SEP	OCT	NOV			DIC		
VARIABLE 1	Acciones Certeza jurídica operando	acciones	PROGRAMADO VARIABLE 1														1	1	11.11%
VARIABLE 2	Total de programas administrativos desarrollados 2020	acciones	PROGRAMADO VARIABLE 2														9	9	

REALIZADO

VARIABLES	NOMBRE	UNIDAD DE MEDIDA	CALENDARIO - PROGRAMADO												TOTAL	PROCENTAJE PROGRAMADO EN EL AÑO			
			REALIZADO	ENE	FEB	MAR	ABR	MAY	JUN	JUL	AGO	SEP	OCT	NOV			DIC		
VARIABLE 1	Acciones Certeza jurídica operando	acciones	REALIZADO VARIABLE 1														1	1	11.11%
VARIABLE 2	Total de programas administrativos desarrollados 2020	acciones	REALIZADO VARIABLE 2														9	9	

CUMPLIMIENTO FINAL: 100.0%

Explicaciones y causas de las variaciones al cumplimiento de la programación, ¿Por qué no se cumplió o por que se supero considerablemente lo programado?
El resultado del indicador al periodo que se reporta se obtuvo el 100%, se precisa que este programa sufrió modificaciones derivado de una reducción, las cuales fueron aprobadas mediante sesión de fecha 24 de noviembre del 2020. Asimismo, el resultado considera como base las modificaciones al Programa Presupuestario.

COMPONENTE 6 RESUMEN NARRATIVO: Participación activa de las juntas auxiliares operando

Indicador

NOMBRE											
DIMENSIÓN A MEDIR		FRECUENCIA DE MEDICIÓN		MÉTODO DE CALCULO							
TIPO DE INDICADOR		TIPO DE FÓRMULA		COMPORTAMIENTO DEL INDICADOR HACIA LA META							
LINEA BASE			META DEL INDICADOR								
VALOR			AÑO								

**Componente suprimido,
lo cual incluye a sus actividades**

PROGRAMADO

VARIABLES	NOMBRE	UNIDAD DE MEDIDA	CALENDARIO - PROGRAMADO												TOTAL	META PROGRAMADA EN EL AÑO			
			PROGRAMADO	ENE	FEB	MAR	ABR	MAY	JUN	JUL	AGO	SEP	OCT	NOV			DIC		
VARIABLE 1			PROGRAMADO VARIABLE 1																# VALOR!
VARIABLE 2			PROGRAMADO VARIABLE 2																

REALIZADO

VARIABLES	NOMBRE	UNIDAD DE MEDIDA	CALENDARIO - PROGRAMADO												TOTAL	PROCENTAJE PROGRAMADO EN EL AÑO			
			REALIZADO	ENE	FEB	MAR	ABR	MAY	JUN	JUL	AGO	SEP	OCT	NOV			DIC		
VARIABLE 1			REALIZADO VARIABLE 1																FALSO
VARIABLE 2			REALIZADO VARIABLE 2																

CUMPLIMIENTO FINAL:

Explicaciones y causas de las variaciones al cumplimiento de la programación, ¿Por qué no se cumplió o por que se supero considerablemente lo programado?

CUMPLIMIENTO FINAL DEL PROGRAMA PRESUPUESTARIO 2020

Nombre del Programa: Gestión Pública
Unidad(es) Responsable(s): Presidencia Municipal/Sindicatura Municipal/Contraloría Municipal/Tesorería Municipal/Secretaría General/Unidad de Transparencia/Registro Civil
Costo Total del Programa ejercido al periodo (DEVENGADO): \$7,242,786.46

COMPONENTE 7
RESUMEN NARRATIVO: Profesionalización de los servidores públicos otorgada

Indicador

NOMBRE	Componente suprimido,		
DIMENSIÓN A MEDIR	lo cual incluye a sus actividades		
TIPO DE INDICADOR	TIPO DE FÓRMULA	COMPORTAMIENTO DEL INDICADOR HACIA LA META	
VALOR	AÑO		

PROGRAMADO

VARIABLES	NOMBRE	UNIDAD DE MEDIDA	CALENDARIO - PROGRAMADO												TOTAL	META PROGRAMADA EN EL AÑO		
			PROGRAMADO	ENE	FEB	MAR	ABR	MAY	JUN	JUL	AGO	SEP	OCT	NOV			DIC	
VARIABLE 1			PROGRAMADO VARIABLE 1															# VALOR
VARIABLE 2			PROGRAMADO VARIABLE 2															

REALIZADO

VARIABLES	NOMBRE	UNIDAD DE MEDIDA	CALENDARIO - PROGRAMADO												TOTAL	PROCENTAJE PROGRAMADO EN EL AÑO		
			REALIZADO	ENE	FEB	MAR	ABR	MAY	JUN	JUL	AGO	SEP	OCT	NOV			DIC	
VARIABLE 1			REALIZADO VARIABLE 1															FALSO
VARIABLE 2			REALIZADO VARIABLE 2															

CUMPLIMIENTO FINAL: #|VALOR|

Explicaciones y causas de las variaciones al cumplimiento de la programación, ¿Por qué no se cumplió o por que se supero considerablemente lo programado?

COMPONENTE 8
RESUMEN NARRATIVO: Perspectiva de género en acciones en materia de Gestión pública, operando

Indicador

NOMBRE	<u>Porcentaje de mujeres beneficiadas con acciones en materia de Gestión pública</u>		
DIMENSIÓN A MEDIR	<u>Eficacia</u>	FRECUENCIA DE MEDICIÓN	<u>Anual</u>
TIPO DE INDICADOR	<u>Estratégico</u>	TIPO DE FÓRMULA	<u>Porcentaje</u>
LINEA BASE		META DEL INDICADOR	
VALOR	<u>30</u>	AÑO	<u>2020</u>
		VALOR	
		<u>30</u>	

PROGRAMADO

VARIABLES	NOMBRE	UNIDAD DE MEDIDA	CALENDARIO - PROGRAMADO												TOTAL	META PROGRAMADA EN EL AÑO			
			PROGRAMADO	ENE	FEB	MAR	ABR	MAY	JUN	JUL	AGO	SEP	OCT	NOV			DIC		
VARIABLE 1	Porcentaje de mujeres beneficiadas con acciones en materia de Gestión Pública	porcentaje	PROGRAMADO VARIABLE 1														30	30	46.99%
VARIABLE 2	Total de población beneficiada con este programa	porcentaje	PROGRAMADO VARIABLE 2													63.84	64		

REALIZADO

VARIABLES	NOMBRE	UNIDAD DE MEDIDA	CALENDARIO - PROGRAMADO												TOTAL	PROCENTAJE PROGRAMADO EN EL AÑO			
			REALIZADO	ENE	FEB	MAR	ABR	MAY	JUN	JUL	AGO	SEP	OCT	NOV			DIC		
VARIABLE 1	Porcentaje de mujeres beneficiadas con acciones en materia de Gestión Pública	porcentaje	REALIZADO VARIABLE 1														30	30	47.02%
VARIABLE 2	Total de población beneficiada con este programa	porcentaje	REALIZADO VARIABLE 2													63.8	64		

CUMPLIMIENTO FINAL: 100.06%

Explicaciones y causas de las variaciones al cumplimiento de la programación, ¿Por qué no se cumplió o por que se supero considerablemente lo programado?

El resultado del indicador al periodo que se reporta se obtuvo el 100%, se precisa que este programa sufrió modificaciones derivado de una reducción, las cuales fueron aprobadas mediante sesión de fecha 24 de noviembre del 2020. Asimismo, el resultado considera como base las modificaciones al Programa Presupuestario.

CUMPLIMIENTO FINAL DEL PROGRAMA PRESUPUESTARIO 2020

Nombre del Programa: Gestión Pública
 Unidad(es) Responsable(s): Presidencia Municipal/Sindicatura Municipal/Contraloría Municipal/Tesorería Municipal/Secretaría General/Unidad de Transparencia/Registro Civil
 Costo Total del Programa ejercido al periodo (DEVENGADO): \$7,242,786.46

ACTIVIDADES

COMPONENTE	DESCRIPCIÓN	UNIDAD DE MEDIDA	CALENDARIO												TOTAL	PORCENTAJE DE CUMPLIMIENTO DE LA ACTIVIDAD		
			PROGRAMADO / REALIZADO	ENE	FEB	MAR	ABR	MAY	JUN	JUL	AGO	SEP	OCT	NOV			DIC	
C1	1															0		
	2	Ejecutar 12 seguimientos al programa de apoyos económicos a la ciudadanía como descuento a contribuciones	Programa	PROGRAMADO	1	1	1	1	1	1	1	1	1	1	1	1	12	100%
			REALIZADO	1	1	1	1	1	1	1	1	1	1	1	1	12		
	3	Llevar a cabo 12 seguimientos a las acciones y/o programas de atención ciudadana respecto a la expedición de documentos de la Secretaría General que representen ingresos para el municipio	Seguimiento	PROGRAMADO	1	1	1	1	1	1	1	1	1	1	1	1	12	100%
		REALIZADO	1	1	1	1	1	1	1	1	1	1	1	1	12			
4	Llevar a cabo 12 seguimientos a las acciones y/o programas del Registro Civil	Seguimiento	PROGRAMADO	1	1	1	1	1	1	1	1	1	1	1	1	12	100%	
		REALIZADO	1	1	1	1	1	1	1	1	1	1	1	1	12			
C2	1	Llevar a cabo 12 registros del control de ingresos y egresos mediante el sistema contable gubernamental	Seguimiento	PROGRAMADO	1	1	1	1	1	1	1	1	1	1	1	1	12	100%
			REALIZADO	1	1	1	1	1	1	1	1	1	1	1	1	12		
	2															0		
	3															0		
	4															0		
	5															0		
	6															0		
	7															0		
C3	1			PROGRAMADO												0		
				REALIZADO												0		
	2	Llevar a cabo 12 seguimientos a las obligaciones de Transparencia (solicitudes, Infomex y comité de transparencia)	Seguimiento	PROGRAMADO	1	1	1	1	1	1	1	1	1	1	1	1	12	100%
		REALIZADO	1	1	1	1	1	1	1	1	1	1	1	1	12			
3			PROGRAMADO													0		
			REALIZADO													0		
C4	1	Implementar 1 Programa de quejas y denuncias	Programa	PROGRAMADO											1	1	100%	
			REALIZADO											1	1			
	2	Llevar a cabo 1 seguimiento mensual a la atención ciudadana	Seguimiento	PROGRAMADO	1	1	1	1	1	1	1	1	1	1	1	1	12	100%
		REALIZADO	1	1	1	1	1	1	1	1	1	1	1	1	12			
3			PROGRAMADO												0			
			REALIZADO												0			
C5	1															0		
	2	Llevar a cabo 2 seguimientos mensuales respecto de las gestiones del Ayuntamiento para garantizar la certeza jurídica de los bienes inmuebles	Seguimiento	PROGRAMADO	2	2	2	2	2	2	2	2	2	2	2	2	24	100%
		REALIZADO	2	2	2	2	2	2	2	2	2	2	2	2	24			
C6	1															0		
																0		



CLAVE: 12/04
 ENTIDAD FISCALIZADA: Chila
 AÑO: 2020

FECHA DE MODIFICACIÓN:
 HOJA: 08 DE: 08

CUMPLIMIENTO FINAL DEL PROGRAMA PRESUPUESTARIO 2020

Nombre del Programa: Gestión Pública
 Unidad(es) Responsable(s): Presidencia Municipal/Sindicatura Municipal/Contraloría Municipal/Tesorería Municipal/Secretaría General/Unidad de Transparencia/Registro Civil
 Costo Total del Programa ejercido al periodo (DEVENGADO): \$7,242,786.46

Categoría	Subcategoría	Descripción	Tipo	Ejercicios												Total	Porcentaje	
				2018	2019	2020	2021	2022	2023	2024	2025	2026	2027	2028	2029			2030
C7	2																0	
	1																0	
	2																0	
C8	1	Llevar a cabo 12 seguimientos a las acciones de este programa que promuevan la igualdad entre hombres y mujeres	Seguimiento	PROGRAMADO	1	1	1	1	1	1	1	1	1	1	1	1	12	100%
				REALIZADO	1	1	1	1	1	1	1	1	1	1	1	1	1	

Actividad y Componente	Descripción
Actividades del Componente 1.	Se atendió conforme a lo programado. Algunas actividades se vieron afectadas por la contingencia sanitaria del COVID
Actividades del Componente 2.	Se atendió conforme a lo programado. Algunas actividades se vieron afectadas por la contingencia sanitaria del COVID
Actividades del Componente 3.	Se atendió conforme a lo programado. Algunas actividades se vieron afectadas por la contingencia sanitaria del COVID
Actividades del Componente 4.	Se atendió conforme a lo programado. Algunas actividades se vieron afectadas por la contingencia sanitaria del COVID
Actividades del Componente 5.	Se atendió conforme a lo programado. Algunas actividades se vieron afectadas por la contingencia sanitaria del COVID
Actividades del Componente 6.	Actividades suprimidas derivado de que el componente se eliminó
Actividades del Componente 7.	Actividades suprimidas derivado de que el componente se eliminó
Actividades del Componente 8.	Se atendió conforme a lo programado. Algunas actividades se vieron afectadas por la contingencia sanitaria del COVID

VICTOR QUIJADA FLORES
 PRESIDENTE MUNICIPAL
 PRESIDENCIA MUNICIPAL
 CHILA DE LAS FLORES, PUEBLA
 2018 - 2021
 RESPONSABLE 1

JUAN DANIEL MARMLEJO CRESPO
 TESORERO MUNICIPAL
 TESORERÍA MUNICIPAL
 CHILA DE LAS FLORES, PUEBLA
 2018 - 2021
 RESPONSABLE 2

ERIKA ENRIQUEZ PONCE
 CONTRALORA MUNICIPAL
 CONTROLARÍA MUNICIPAL
 CHILA DE LAS FLORES, PUEBLA
 2018 - 2021
 RESPONSABLE 3

CUMPLIMIENTO FINAL DEL PROGRAMA PRESUPUESTARIO 2020

Nombre del Programa Seguridad y Protección Civil desde los Hogares
 Unidad(es) Responsable(s) Seguridad Pública/Tesorería Municipal/Contraloría Municipal
 Costo Total del Programa ejercido al periodo (DEVENGADO) \$2,302,073.96

Fuente de Financiamiento	RECURSOS PROPIOS	PARTICIPACIONES	FORTAMUN
Monto Especifico ejercido al periodo (DEVENGADO)	\$74,081.00	\$1,816,089.03	\$411,903.93

CLASIFICACIÓN FUNCIONAL DEL GASTO	
CLASIFICACIÓN	CONCEPTO
Finalidad	1. Gobierno
Función	1.7. Asuntos de orden público y de seguridad interior
Subfunción	1.7.3 Otros Asuntos de Orden Público y Seguridad
Sub/Subfunción	1.7.3.1 Seguridad Pública y Protección Civil

GASTO POR CATEGORÍA PROGRAMÁTICA	
CATEGORÍA	PROGRAMA
	Desempeño de las Funciones
	R Solamente actividades específicas, distintas a las demás modalidades.

DATOS DE VINCULACIÓN AL PLAN ESTATAL DE DESARROLLO

1. Seguridad Pública, Justicia y Estado de Derecho

DATOS DE VINCULACIÓN AL PLAN MUNICIPAL DE DESARROLLO (EJES, ESTRATEGIAS U OBJETIVOS GENERALES)

Eje 1. Gobierno en Paz y con Armonía Social.

NIVEL INMEDIATO INFERIOR (OBJETIVO O LINEA ESTRATÉGICA)

1.2. Seguridad y protección civil desde los hogares

FIN**RESUMEN NARRATIVO**

Contribuir al mejoramiento de la prevención y combate a la delincuencia en el Municipio de Chila mediante acciones de fortalecimiento de los sistemas en materia de Seguridad Pública y protección civil en el Municipio

Indicador**NOMBRE**

Porcentaje de acciones de fortalecimiento de la Seguridad Pública Municipal, Protección Civil, Vialidad y Reinserción Social llevadas a cabo en 2020.

DIMENSIÓN A MEDIR

Eficacia

FRECUENCIA DE MEDICIÓN

Anual

MÉTODO DE CÁLCULO

(v1/v2)*100

TIPO DE INDICADOR

Estratégico

TIPO DE FÓRMULA

Porcentaje

COMPORTAMIENTO DEL INDICADOR HACIA LA META

Ascendente

LINEA BASE

87

2020

VALOR

AÑO

META DEL INDICADOR

87

PROGRAMADO

VARIABLES	NOMBRE	UNIDAD DE MEDIDA	CALENDARIO - PROGRAMADO												TOTAL	META PROGRAMADA EN EL AÑO			
			PROGRAMADO	ENE	FEB	MAR	ABR	MAY	JUN	JUL	AGO	SEP	OCT	NOV			DIC		
VARIABLE 1	Acciones en Materia de Seguridad Pública Municipal, Protección Civil, Vialidad y Reinserción Social llevadas a cabo en 2020	acciones	PROGRAMADO VARIABLE 1														87	87	100.00%
VARIABLE 2	Total de acciones programadas en el año 2020, en materia de Seguridad Pública Municipal, Protección Civil, Vialidad y Reinserción Social llevadas a cabo en 2020	acciones	PROGRAMADO VARIABLE 2														87	87	

REALIZADO

VARIABLES	NOMBRE	UNIDAD DE MEDIDA	CALENDARIO - PROGRAMADO												TOTAL	RESULTADO ALCANZADO EN EL AÑO			
			REALIZADO	ENE	FEB	MAR	ABR	MAY	JUN	JUL	AGO	SEP	OCT	NOV			DIC		
VARIABLE 1	Acciones en Materia de Seguridad Pública Municipal, Protección Civil, Vialidad y Reinserción Social llevadas a cabo en 2020	acciones	REALIZADO VARIABLE 1														87	87	100%
VARIABLE 2	Total de acciones programadas en el año 2020, en materia de Seguridad Pública Municipal, Protección Civil, Vialidad y Reinserción Social llevadas a cabo en 2020	acciones	REALIZADO VARIABLE 2														87	87	

CUMPLIMIENTO FINAL

100.00%

Explicaciones y causas de las variaciones al cumplimiento de la programación, ¿Por qué no se cumplió o por que se supero considerablemente lo programado?

El resultado del indicador al periodo que se reporta se obtuvo el 100%, se precisa que este programa sufrió modificaciones derivado de una reducción, las cuales fueron aprobadas mediante sesión de fecha 24 de noviembre del 2020. Asimismo, el resultado considera como base las modificaciones al Programa Presupuestario.



CLAVE: 12/04
 ENTIDAD FISCALIZADA: Chila
 AÑO: 2020

FECHA DE MODIFICACIÓN:

HOJA: 02 DE: 07

CUMPLIMIENTO FINAL DEL PROGRAMA PRESUPUESTARIO 2020

Nombre del Programa: Seguridad y Protección Civil desde los Hogares
 Unidad(es) Responsable(s): Seguridad Pública/Tesorería Municipal/Contraloría Municipal
 Costo Total del Programa ejercido al periodo (DEVENGADO): \$2,302,073.96

PROPOSITO

RESUMEN NARRATIVO	La población del municipio de Chila cuenta con seguridad pública y protección civil
-------------------	---

Indicador

NOMBRE	Porcentaje de personas beneficiadas con acciones en materia de Seguridad Publica Municipal, Protección Civil, Vialidad y Reincersión Social				
DIMENSION A MEDIR	Eficacia	FRECUENCIA DE MEDICIÓN	Anual	MÉTODO DE CALCULO	$(v1/v2)*100$
TIPO DE INDICADOR	Estratégico	TIPO DE FÓRMULA	Porcentaje	COMPORTAMIENTO DEL INDICADOR HACIA LA META	Regular
LINEA BASE			META DEL INDICADOR		
4699			3000		
VALOR			AÑO		
2015					

PROGRAMADO

VARIABLES	NOMBRE	UNIDAD DE MEDIDA	CALENDARIO - PROGRAMADO												TOTAL	META PROGRAMADA EN EL AÑO				
			PROGRAMADO	ENE	FEB	MAR	ABR	MAY	JUN	JUL	AGO	SEP	OCT	NOV			DIC			
VARIABLE 1	Número personas beneficiadas con acciones de Seguridad Publica Municipal, Protección Civil, Vialidad y Reincersión Social 2020	habitante	PROGRAMADO VARIABLE 1															3000	3000	63.84%
VARIABLE 2	Total de población de Chila a último registro 2015	habitante	PROGRAMADO VARIABLE 2															4699	4699	

REALIZADO

VARIABLES	NOMBRE	UNIDAD DE MEDIDA	CALENDARIO - PROGRAMADO												TOTAL	RESULTADO ALCANZADO EN EL AÑO				
			REALIZADO	ENE	FEB	MAR	ABR	MAY	JUN	JUL	AGO	SEP	OCT	NOV			DIC			
VARIABLE 1	Número personas beneficiadas con acciones de Seguridad Publica Municipal, Protección Civil, Vialidad y Reincersión Social 2020	habitante	REALIZADO VARIABLE 1															3000	3000	63.84%
VARIABLE 2	Total de población de Chila a último registro 2015	habitante	REALIZADO VARIABLE 2															4699	4699	

CUMPLIMIENTO FINAL 100.00%

Explicaciones y causas de las variaciones al cumplimiento de la programación, ¿Por qué no se cumplió o por que se supero considerablemente lo programado? El resultado del indicador al periodo que se reporta se obtuvo el 100%, se precisa que este programa sufrió modificaciones derivado de una reducción, las cuales fueron aprobadas mediante sesión de fecha 24 de noviembre del 2020. Asimismo, el resultado considera como base las modificaciones al Programa Presupuestario.



CLAVE: 12/04
 ENTIDAD FISCALIZADA: Chila
 AÑO: 2020

FECHA DE MODIFICACIÓN:
 HOJA: 03 DE: 07

CUMPLIMIENTO FINAL DEL PROGRAMA PRESUPUESTARIO 2020

Nombre del Programa: Seguridad y Protección Civil desde los Hogares
 Unidad(es) Responsable(s): Seguridad Pública/Tesorería Municipal/Contraloría Municipal
 Costo Total del Programa ejercido al periodo (DEVENGADO): \$2,302,073.96

COMPONENTES

COMPONENTE 1 RESUMEN NARRATIVO: Acciones de prevención y participación ciudadana en materia de Seguridad Pública Municipal, Protección Civil, Vialidad y Reincursión Social, implementadas

Indicador

NOMBRE	Porcentaje de acciones de prevención y participación ciudadana en materia de Seguridad Pública Municipal, Protección Civil, Vialidad y Reincursión Social, con perspectiva de género				
DIMENSIÓN A MEDIR	Eficacia	FRECUENCIA DE MEDICIÓN	Trimestral	MÉTODO DE CALCULO	(v1/v2)*100
TIPO DE INDICADOR	Gestión	TIPO DE FÓRMULA	Porcentaje	COMPORTAMIENTO DEL INDICADOR HACIA LA META	Regular
LINEA BASE			META DEL INDICADOR		
VALOR			AÑO		
63			2020		
			63.00		

PROGRAMADO

VARIABLES	NOMBRE	UNIDAD DE MEDIDA	CALENDARIO - PROGRAMADO												TOTAL	META PROGRAMADA EN EL AÑO			
			PROGRAMADO	ENE	FEB	MAR	ABR	MAY	JUN	JUL	AGO	SEP	OCT	NOV			DIC		
VARIABLE 1	Número de acciones de prevención y participación ciudadana en materia de Seguridad Pública Municipal, Protección Civil, Vialidad y Reincursión Social, con perspectiva de género realizadas en 2020	acciones	PROGRAMADO VARIABLE 1														63	63	72.41%
VARIABLE 2	Total de acciones en materia de Seguridad Pública Municipal, Protección Civil, Vialidad y Reincursión Social, con perspectiva de género 2020	acciones	PROGRAMADO VARIABLE 2														87	87	

REALIZADO

VARIABLES	NOMBRE	UNIDAD DE MEDIDA	CALENDARIO - PROGRAMADO												TOTAL	RESULTADO ALCANZADO EN EL AÑO			
			REALIZADO	ENE	FEB	MAR	ABR	MAY	JUN	JUL	AGO	SEP	OCT	NOV			DIC		
VARIABLE 1	Número de acciones de prevención y participación ciudadana en materia de Seguridad Pública Municipal, Protección Civil, Vialidad y Reincursión Social, con perspectiva de género realizadas en 2020	acciones	REALIZADO VARIABLE 1														63	63	72.41%
VARIABLE 2	Total de acciones en materia de Seguridad Pública Municipal, Protección Civil, Vialidad y Reincursión Social, con perspectiva de género 2020	acciones	REALIZADO VARIABLE 2														87	87	

CUMPLIMIENTO FINAL: 100.00%

¿Existen explicaciones y causas de las variaciones al cumplimiento de la programación, ¿qué no se cumplió o por qué se superó considerablemente lo programado? El resultado del indicador al periodo que se reporta se obtuvo el 100%, se precisa que este programa sufrió modificaciones derivado de una reducción, las cuales fueron aprobadas mediante sesión de fecha 24 de noviembre del 2020. Asimismo, el resultado considera como base las modificaciones al Programa Presupuestario.

CUMPLIMIENTO FINAL DEL PROGRAMA PRESUPUESTARIO 2020

Nombre del Programa: Seguridad y Protección Civil desde los Hogares
 Unidad(es) Responsable(s): Seguridad Pública/Tesorería Municipal/Contraloría Municipal
 Costo Total del Programa ejercido al periodo (DEVENGADO): \$2,302,073.96

COMPONENTE 2 RESUMEN NARRATIVO	Acciones de reacción en materia de Seguridad Pública Municipal, Protección Civil, Vialidad y Reinserción Social, implementadas
-----------------------------------	--

Indicador

NOMBRE	Porcentaje de acciones de reacción y atención en materia de Seguridad Pública Municipal, Protección Civil, Vialidad y Reinserción Social, con perspectiva de género					
DIMENSIÓN A MEDIR	Eficacia	FRECUENCIA DE MEDICIÓN	Trimestral	MÉTODO DE CALCULO	(v1/v2)*100	
TIPO DE INDICADOR	Gestión	TIPO DE FÓRMULA	Porcentaje	COMPORTAMIENTO DEL INDICADOR HACIA LA META	Regular	
LINEA BASE			META DEL INDICADOR			
12			12.00			
VALOR			AÑO			

PROGRAMADO

VARIABLES	NOMBRE	UNIDAD DE MEDIDA	CALENDARIO - PROGRAMADO												TOTAL	META PROGRAMADA EN EL AÑO			
			PROGRAMADO	ENE	FEB	MAR	ABR	MAY	JUN	JUL	AGO	SEP	OCT	NOV			DIC		
VARIABLE 1	Número de acciones de reacción y atención en materia de Seguridad Pública Municipal, Protección Civil, Vialidad y Reinserción Social, con perspectiva de género realizadas en 2020	acciones	PROGRAMADO VARIABLE 1														12	12	13.79%
VARIABLE 2	Total de acciones en materia de Seguridad Pública Municipal, Protección Civil, Vialidad y Reinserción Social, con perspectiva de género 2020	acciones	PROGRAMADO VARIABLE 2														87	87	

REALIZADO

VARIABLES	NOMBRE	UNIDAD DE MEDIDA	CALENDARIO - PROGRAMADO												TOTAL	RESULTADO ALCANZADO EN EL AÑO			
			REALIZADO	ENE	FEB	MAR	ABR	MAY	JUN	JUL	AGO	SEP	OCT	NOV			DIC		
VARIABLE 1	Número de acciones de reacción y atención en materia de Seguridad Pública Municipal, Protección Civil, Vialidad y Reinserción Social, con perspectiva de género realizadas en 2020	acciones	REALIZADO VARIABLE 1														12	12	13.79%
VARIABLE 2	Total de acciones en materia de Seguridad Pública Municipal, Protección Civil, Vialidad y Reinserción Social, con perspectiva de género 2020	acciones	REALIZADO VARIABLE 2														87	87	

CUMPLIMIENTO FINAL: 100.00%

Explicaciones y causas de las variaciones al cumplimiento de la programación, ¿qué no se cumplió o por qué se superó considerablemente lo programado? El resultado del indicador al periodo que se reporta se obtuvo el 100%, se precisa que este programa sufrió modificaciones derivado de una reducción, las cuales fueron aprobadas mediante sesión de fecha 24 de noviembre del 2020. Asimismo, el resultado considera como base las modificaciones al Programa Presupuestario.



CLAVE: 12/04
 ENTIDAD FISCALIZADA: Chila
 AÑO: 2020

FECHA DE MODIFICACIÓN:

HOJA: 05 DE: 07

CUMPLIMIENTO FINAL DEL PROGRAMA PRESUPUESTARIO 2020

Nombre del Programa: Seguridad y Protección Civil desde los Hogares
 Unidad(es) Responsable(s): Seguridad Pública/Tesorería Municipal/Contraloría Municipal
 Costo Total del Programa ejercido al periodo (DEVENGADO): \$2,302,073.96

COMPONENTE 3 RESUMEN NARRATIVO: Acciones de fortalecimiento de capacidades y profesionalización en materia de Seguridad Pública Municipal, Protección Civil, Vialidad y Reincursión Social, implementadas

Indicador

NOMBRE: Porcentaje de acciones de fortalecimiento de capacidades y profesionalización en materia de Seguridad Pública Municipal, Protección Civil, Vialidad y Reincursión Social, con perspectiva de género

DIMENSIÓN A MEDIR: Eficacia
 FRECUENCIA DE MEDICIÓN: Trimestral
 MÉTODO DE CÁLCULO: $(v1/v2)*100$

TIPO DE INDICADOR: Cuantitativo
 UNIDAD DE MEDIDA: Porcentaje
 FRECUENCIA DE MEDICIÓN: Trimestral
 MÉTODO DE CÁLCULO: Regular

**Componente suprimido,
 lo cual incluye a sus actividades**

VARIABLES	NOMBRE	UNIDAD DE MEDIDA	CALENDARIO - PROGRAMADO												TOTAL	META PROGRAMADA EN EL AÑO		
			PROGRAMADO	ENE	FEB	MAR	ABR	MAY	JUN	JUL	AGO	SEP	OCT	NOV			DIC	
VARIABLE 1																		#¡VALOR!
VARIABLE 2																		

VARIABLES	NOMBRE	UNIDAD DE MEDIDA	CALENDARIO - PROGRAMADO												TOTAL	RESULTADO ALCANZADO EN EL AÑO			
			REALIZADO	ENE	FEB	MAR	ABR	MAY	JUN	JUL	AGO	SEP	OCT	NOV			DIC		
VARIABLE 1			REALIZADO VARIABLE 1																#¡VALOR!
VARIABLE 2			REALIZADO VARIABLE 2																

CUMPLIMIENTO FINAL:

Explicaciones y causas de las variaciones al cumplimiento de la programación, ¿Por qué no se cumplió o por qué se superó considerablemente lo programado?



CLAVE: 12/04
 ENTIDAD FISCALIZADA: Chilá
 AÑO: 2020

FECHA DE MODIFICACIÓN:

HOJA: 06 DE: 07

CUMPLIMIENTO FINAL DEL PROGRAMA PRESUPUESTARIO 2020

Nombre del Programa: Seguridad y Protección Civil desde los Hogares
 Unidad(es) Responsable(s): Seguridad Pública/Tesorería Municipal/Contraloría Municipal
 Costo Total del Programa ejercido al periodo (DEVENGADO): \$2,302,073.96

COMPONENTE 4 RESUMEN NARRATIVO	Perspectiva de género en acciones en materia de Seguridad Pública Municipal, Protección Civil, Vialidad y Reinserción Social operando
--------------------------------	---

Indicador

NOMBRE	Porcentaje de mujeres beneficiadas con acciones en materia de Seguridad Pública Municipal, Protección Civil, Vialidad y Reinserción Social operando				
DIMENSIÓN A MEDIR	Eficacia	FRECUENCIA DE MEDICIÓN	Anual	MÉTODO DE CALCULO	(v1/v2)*100
TIPO DE INDICADOR	Estratégico	TIPO DE FÓRMULA	Porcentaje	COMPORTAMIENTO DEL INDICADOR HACIA LA META	Regular
LINEA BASE			META DEL INDICADOR		
30			30		
VALOR			AÑO		

PROGRAMADO

VARIABLES	NOMBRE	UNIDAD DE MEDIDA	CALENDARIO - PROGRAMADO												TOTAL	META PROGRAMADA EN EL AÑO				
			PROGRAMADO	ENE	FEB	MAR	ABR	MAY	JUN	JUL	AGO	SEP	OCT	NOV			DIC			
VARIABLE 1	Porcentaje de mujeres beneficiadas con acciones en materia de Seguridad Pública Municipal, Protección Civil, Vialidad y Reinserción Social operando	porcentaje	PROGRAMADO VARIABLE 1															30	30	46.99%
VARIABLE 2	Total de población beneficiada con este programa	porcentaje	PROGRAMADO VARIABLE 2															63.84	64	

REALIZADO

VARIABLES	NOMBRE	UNIDAD DE MEDIDA	CALENDARIO - PROGRAMADO												TOTAL	PROCENTAJE PROGRAMADO EN EL AÑO				
			REALIZADO	ENE	FEB	MAR	ABR	MAY	JUN	JUL	AGO	SEP	OCT	NOV			DIC			
VARIABLE 1	Porcentaje de mujeres beneficiadas con acciones en materia de Seguridad Pública Municipal, Protección Civil, Vialidad y Reinserción Social operando	porcentaje	REALIZADO VARIABLE 1															30	30	47.02%
VARIABLE 2	Total de población beneficiada con este programa	porcentaje	REALIZADO VARIABLE 2															63.8	64	

CUMPLIMIENTO FINAL 100.06%

Explicaciones y causas de las variaciones al cumplimiento de la programación, ¿Por qué no se cumplió o por que se supero considerablemente lo programado? El resultado del indicador al periodo que se reporta se obtuvo el 100%, se precisa que este programa sufrió modificaciones derivado de una reducción, las cuales fueron aprobadas mediante sesión de fecha 24 de noviembre del 2020. Asimismo, el resultado considera como base las modificaciones al Programa Presupuestario.

ACTIVIDADES


COMPONENTE	DESCRIPCIÓN	UNIDAD DE MEDIDA	CALENDARIO												TOTAL	PORCENTAJE DE CUMPLIMIENTO DE LA ACTIVIDAD		
			PROGRAMADO / REALIZADO	ENE	FEB	MAR	ABR	MAY	JUN	JUL	AGO	SEP	OCT	NOV			DIC	
C1	1 Llevar a cabo 12 seguimientos a las acciones preventivas y de participación ciudadana en materia de seguridad pública	seguimiento	PROGRAMADO	1	1	1	1	1	1	1	1	1	1	1	1	1	12	100%
			REALIZADO	1	1	1	1	1	1	1	1	1	1	1	1	1	12	
	2 Llevar a cabo 12 seguimientos a las acciones preventivas y de participación ciudadana en materia de vialidad	seguimiento	PROGRAMADO	1	1	1	1	1	1	1	1	1	1	1	1	1	12	100%
			REALIZADO	1	1	1	1	1	1	1	1	1	1	1	1	1	12	
	3 Llevar a cabo 12 seguimientos a las acciones preventivas y de participación ciudadana en materia de protección civil	seguimiento	PROGRAMADO	1	1	1	1	1	1	1	1	1	1	1	1	1	12	100%
			REALIZADO	1	1	1	1	1	1	1	1	1	1	1	1	1	12	
4 Realizar 3 pagos al CERESO Intermunicipal	pago	PROGRAMADO													3	3	100%	
		REALIZADO													3	3		
5 Realizar 2 pagos mensuales de nómina a elementos de seguridad pública	pago	PROGRAMADO	2	2	2	2	2	2	2	2	2	2	2	2	2	24	100%	
		REALIZADO	2	2	2	2	2	2	2	2	2	2	2	2	2	24		
C2	1		PROGRAMADO													0		
			REALIZADO															0
	2		PROGRAMADO													0		
			REALIZADO															0
	3 Llevar a cabo 12 seguimientos de acciones de reacción y atención en materia de protección civil	seguimiento	PROGRAMADO	1	1	1	1	1	1	1	1	1	1	1	1	12	100%	
			REALIZADO	1	1	1	1	1	1	1	1	1	1	1	1	12		

CUMPLIMIENTO FINAL DEL PROGRAMA PRESUPUESTARIO 2020


Nombre del Programa: Seguridad y Protección Civil desde los Hogares
 Unidad(es) Responsable(s): Seguridad Pública/Tesorería Municipal/Contraloría Municipal
 Costo Total del Programa ejercido al periodo (DEVENGADO): \$2,302,073.96

C3	1																		0	
																			0	
	2																		0	
																			0	
	3																		0	
																			0	
C4	1	Llevar a cabo 12 seguimientos a las acciones de este programa que promueven la igualdad entre hombres y mujeres	seguimiento	PROGRAMADO	1	1	1	1	1	1	1	1	1	1	1	1	1	1	12	100%
				REALIZADO	1	1	1	1	1	1	1	1	1	1	1	1	1	1	1	

Actividad y Componente	Descripción
Actividades del Componente 1.	Se atendió conforme a lo programado. Algunas actividades se vieron afectadas por la contingencia sanitaria del COVID
Actividades del Componente 2.	Se atendió conforme a lo programado. Algunas actividades se vieron afectadas por la contingencia sanitaria del COVID
Actividades del Componente 3.	Actividades suprimidas derivado de que el componente se eliminó
Actividades del Componente 4.	Se atendió conforme a lo programado. Algunas actividades se vieron afectadas por la contingencia sanitaria del COVID



VICTOR QUIJADA FLORES
PRESIDENTE MUNICIPAL



JUAN DANIEL MARMOLEJO CRESPO
TESORERO MUNICIPAL



ERIKA ENRIQUEZ PONCE
CONTRALORA MUNICIPAL

PRESIDENCIA MUNICIPAL
 CHILA DE LAS FLORES, PUEBLA
 2018 - 2021 RESPONSABLE 1

TESORERÍA MUNICIPAL
 CHILA DE LAS FLORES, PUEBLA
 2018 - 2021 RESPONSABLE 2

CONTROLARIA MUNICIPAL
 CHILA DE LAS FLORES, PUEBLA
 2018 - 2021 RESPONSABLE 3

CUMPLIMIENTO FINAL DEL PROGRAMA PRESUPUESTARIO 2020

Nombre del Programa: Economía
 Unidad(es) Responsable(s): Presidencia Municipal/Tesorería Municipal/Dirección de Obras Públicas
 Costo Total del Programa ejercido al periodo (DEVENGADO): \$83,659.90

Fuente de Financiamiento	PARTICIPACIONES
Monto Especifico ejercido al periodo (DEVENGADO)	\$83,659.90

CLASIFICACIÓN FUNCIONAL DEL GASTO	
CLASIFICACIÓN	CONCEPTO
Finalidad	2. Desarrollo social
Función	2.2. Vivienda y servicios a la comunidad
Subfunción	2.2.2 Desarrollo Comunitario
Sub/Subfunción	2.2.2.1 Desarrollo Comunitario

GASTO POR CATEGORÍA PROGRAMÁTICA	
CATEGORÍA	
PROGRAMA	K Proyectos de inversión

DATOS DE VINCULACIÓN AL PLAN ESTATAL DE DESARROLLO
 2. Recuperación del Campo Poblano
 3. Desarrollo Económico para Todas y Todos

DATOS DE VINCULACIÓN AL PLAN MUNICIPAL DE DESARROLLO (EJES, ESTRATEGIAS U OBJETIVOS GENERALES)
 Eje 5. Desarrollo Social Incluyente

NIVEL INMEDIATO INFERIOR (OBJETIVO O LINEA ESTRATÉGICA)
 5.1 Los que menos tienen primero.
 5.2 Por un trabajo cada vez más productivo.

FIN
 RESUMEN NARRATIVO: Contribuir al mejoramiento de las oportunidades sociales y económicas en el Municipio de Chila mediante el fomento turístico y productivo que promueva la igualdad entre hombres y mujeres

Indicador

NOMBRE	Porcentaje de acciones fomento turístico y productivo implementados que impacten en el desarrollo económico en el Municipio de Chila				
DIMENSIÓN A MEDIR	Eficacia	FRECUENCIA DE MEDICIÓN	Anual	MÉTODO DE CALCULO	(v1/v2)*100
TIPO DE INDICADOR	Estratégico	TIPO DE FÓRMULA	Porcentaje	COMPORTAMIENTO DEL INDICADOR HACIA LA META	Ascendente
LINEA BASE		META DEL INDICADOR			
VALOR: 3		AÑO: 2020			
		VALOR: 3			

VARIABLES	NOMBRE	UNIDAD DE MEDIDA	CALENDARIO - PROGRAMADO												TOTAL	META PROGRAMADA EN EL AÑO			
			PROGRAMADO	ENE	FEB	MAR	ABR	MAY	JUN	JUL	AGO	SEP	OCT	NOV			DIC		
VARIABLE 1	Número de acciones implementados que fomenten el desarrollo económico del municipio	acción	PROGRAMADO VARIABLE 1														3	3	100.00%
VARIABLE 2	Total de acciones considerados que impacten en el desarrollo económico del Municipio	acción	PROGRAMADO VARIABLE 2														3	3	

VARIABLES	NOMBRE	UNIDAD DE MEDIDA	CALENDARIO - PROGRAMADO												TOTAL	RESULTADO ALCANZADO EN EL AÑO			
			REALIZADO	ENE	FEB	MAR	ABR	MAY	JUN	JUL	AGO	SEP	OCT	NOV			DIC		
VARIABLE 1	Número de acciones implementados que fomenten el desarrollo económico del municipio	acción	REALIZADO VARIABLE 1														3	3	100.00%
VARIABLE 2	Total de acciones considerados que impacten en el desarrollo económico del Municipio	acción	REALIZADO VARIABLE 2														3	3	

CUMPLIMIENTO FINAL 100.00%

Explicaciones y causas de las variaciones al cumplimiento de la programación, ¿Por qué no se cumplió o por que se supero considerablemente lo programado? El resultado del indicador al periodo que se reporta se obtuvo el 100%, se precisa que este programa sufrió modificaciones derivado de una reducción, las cuales fueron aprobadas mediante sesión de fecha 24 de noviembre del 2020. Asimismo, el resultado considera como base las modificaciones al Programa Presupuestario.



CLAVE: 12/04
 ENTIDAD FISCALIZADA: Chila
 AÑO: 2020

PP-M
 FECHA DE MODIFICACIÓN:
 HOJA: 02 DE: 05

CUMPLIMIENTO FINAL DEL PROGRAMA PRESUPUESTARIO 2020

Nombre del Programa Economía
 Unidad(es) Responsable(s) Presidencia Municipal/Tesorería Municipal/Dirección de Obras Públicas
 Costo Total del Programa ejercido al periodo (DEVENGADO) \$83,659.90

PROPÓSITO

RESUMEN NARRATIVO La población del municipio de Chila cuenta con acciones que promueven el fomento económico y turismo con perspectiva de género

Indicador

NOMBRE	Porcentaje de población que se beneficia con acciones de fomento económico y turismo con perspectiva de género				
DIMENSIÓN A MEDIR	Eficacia	FRECUENCIA DE MEDICIÓN	Anual	MÉTODO DE CALCULO	$(v1/v2)*100$
TIPO DE INDICADOR	Estratégico	TIPO DE FÓRMULA	Porcentaje	COMPORTAMIENTO DEL INDICADOR HACIA LA META	Ascendente
LINEA BASE			META DEL INDICADOR		
VALOR			AÑO		
4699			2015		
			3000		

PROGRAMADO

VARIABLES	NOMBRE	UNIDAD DE MEDIDA	CALENDARIO - PROGRAMADO												TOTAL	META PROGRAMADA EN EL AÑO			
			PROGRAMADO	ENE	FEB	MAR	ABR	MAY	JUN	JUL	AGO	SEP	OCT	NOV			DIC		
VARIABLE 1	Población beneficiada con acciones de fomento económico y turismo con perspectiva de género	habitante	PROGRAMADO VARIABLE 1														3000	3000	63.84%
VARIABLE 2	Total de población del municipio (Última cifra 2015 Intercensal INEGI)	habitante	PROGRAMADO VARIABLE 2														4699	4699	

REALIZADO

VARIABLES	NOMBRE	UNIDAD DE MEDIDA	CALENDARIO - PROGRAMADO												TOTAL	RESULTADO ALCANZADO EN EL AÑO			
			REALIZADO	ENE	FEB	MAR	ABR	MAY	JUN	JUL	AGO	SEP	OCT	NOV			DIC		
VARIABLE 1	Población beneficiada con acciones de fomento económico y turismo con perspectiva de género	habitante	REALIZADO VARIABLE 1														3000	3000	63.84%
VARIABLE 2	Total de población del municipio (Última cifra 2015 Intercensal INEGI)	habitante	REALIZADO VARIABLE 2														4699	4699	

CUMPLIMIENTO FINAL 100.00%

Explicaciones y causas de las variaciones al cumplimiento de la programación, ¿Por qué no se cumplió o por que se supero considerablemente lo programado? El resultado del indicador al periodo que se reporta se obtuvo el 100%, se precisa que este programa sufrió modificaciones derivado de una reducción, las cuales fueron aprobadas mediante sesión de fecha 24 de noviembre del 2020 Asimismo, el resultado considera como base las modificaciones al Programa Presupuestario.

CUMPLIMIENTO FINAL DEL PROGRAMA PRESUPUESTARIO 2020

Nombre del Programa: Economía
Unidad(es) Responsable(s): Presidencia Municipal/Tesorería Municipal/Dirección de Obras Públicas
Costo Total del Programa ejercido al periodo (DEVENGADO): \$83,659.90

COMPONENTES

COMPONENTE 1 RESUMEN NARRATIVO: Acciones en materia de fomento al campo y productores implementada

Indicador

NOMBRE	Porcentaje de acciones en materia de fomento al campo y productores con enfoque de género											
DIMENSIÓN A MEDIR	Eficacia	FRECUENCIA DE MEDICIÓN	Trimestral	MÉTODO DE CALCULO	(v1/v2)*100							
TIPO DE INDICADOR	Gestión	TIPO DE FÓRMULA	Porcentaje	COMPORTAMIENTO DEL INDICADOR HACIA LA META	Regular							
LINEA BASE				META DEL INDICADOR								
VALOR: 2				AÑO: 2020							2.00	

PROGRAMADO

VARIABLES	NOMBRE	UNIDAD DE MEDIDA	CALENDARIO - PROGRAMADO												TOTAL	META PROGRAMADA EN EL AÑO			
			PROGRAMADO	ENE	FEB	MAR	ABR	MAY	JUN	JUL	AGO	SEP	OCT	NOV			DIC		
VARIABLE 1	número de acciones en materia de fomento al campo y productores con enfoque de género	acciones	PROGRAMADO VARIABLE 1														2	2	66.67%
VARIABLE 2	Total de acciones de desarrollo económico	acciones	PROGRAMADO VARIABLE 2														3	3	

REALIZADO

VARIABLES	NOMBRE	UNIDAD DE MEDIDA	CALENDARIO - PROGRAMADO												TOTAL	RESULTADO ALCANZADO EN EL AÑO			
			REALIZADO	ENE	FEB	MAR	ABR	MAY	JUN	JUL	AGO	SEP	OCT	NOV			DIC		
VARIABLE 1	número de acciones en materia de fomento al campo y productores con enfoque de género	acciones	REALIZADO VARIABLE 1														2	2	66.67%
VARIABLE 2	Total de acciones de desarrollo económico	acciones	REALIZADO VARIABLE 2														3	3	

CUMPLIMIENTO FINAL: 100.00%

Explicaciones y causas de las variaciones al cumplimiento de la programación, ¿Por qué no se cumplió o por que se supero considerablemente lo programado? El resultado del indicador al periodo que se reporta se obtuvo el 100%, se precisa que este programa sufrió modificaciones derivado de una reducción, las cuales fueron aprobadas mediante sesión de fecha 24 de noviembre del 2020. Asimismo, el resultado considera como base las modificaciones al Programa Presupuestario.

COMPONENTE 2 RESUMEN NARRATIVO: Acciones turísticas, de rescate y preservación de tradiciones con perspectiva de género logradas

Indicador

NOMBRE	Porcentaje de acciones turísticas de rescate y preservación de tradiciones con enfoque de género											
DIMENSIÓN A MEDIR	Eficacia	FRECUENCIA DE MEDICIÓN	Trimestral	MÉTODO DE CALCULO	(v1/v2)*100							
TIPO DE INDICADOR	Gestión	TIPO DE FÓRMULA	Porcentaje	COMPORTAMIENTO DEL INDICADOR HACIA LA META	Regular							
LINEA BASE				META DEL INDICADOR								
VALOR												

Componente suprimido, lo cual incluye a sus actividades

PROGRAMADO

VARIABLES	NOMBRE	UNIDAD DE MEDIDA	CALENDARIO - PROGRAMADO												TOTAL	META PROGRAMADA EN EL AÑO			
			PROGRAMADO	ENE	FEB	MAR	ABR	MAY	JUN	JUL	AGO	SEP	OCT	NOV			DIC		
VARIABLE 1																			#VALOR!
VARIABLE 2																			

REALIZADO

VARIABLES	NOMBRE	UNIDAD DE MEDIDA	CALENDARIO - PROGRAMADO												TOTAL	RESULTADO ALCANZADO EN EL AÑO			
			REALIZADO	ENE	FEB	MAR	ABR	MAY	JUN	JUL	AGO	SEP	OCT	NOV			DIC		
VARIABLE 1			REALIZADO VARIABLE 1																#VALOR!
VARIABLE 2			REALIZADO VARIABLE 2																

CUMPLIMIENTO FINAL: #VALOR!

Explicaciones y causas de las variaciones al cumplimiento de la programación, ¿Por qué no se cumplió o por que se supero considerablemente lo programado?



CLAVE: 12/04
 ENTIDAD FISCALIZADA: Chila
 AÑO: 2020

FECHA DE MODIFICACIÓN:
 HOJA: 04 DE: 05

CUMPLIMIENTO FINAL DEL PROGRAMA PRESUPUESTARIO 2020

Nombre del Programa: Economía
 Unidad(es) Responsable(s): Presidencia Municipal/Tesorería Municipal/Dirección de Obras Públicas
 Costo Total del Programa ejercido al periodo (DEVENGADO): \$83,659.90

COMPONENTE 3 RESUMEN NARRATIVO: Acciones de industria y comercio con perspectiva de género logradas

Indicador					
NOMBRE	Porcentaje de acciones de industria y comercio con perspectiva de género				
DIMENSIÓN A MEDIR	Eficacia	FRECUENCIA DE MEDICIÓN	Trimestral	MÉTODO DE CALCULO	(v1/v2)*100
TIPO DE INDICADOR	Gestión	TIPO DE FÓRMULA	Porcentaje	COMPORTAMIENTO DEL INDICADOR HACIA LA META	Regular
VALOR		AÑO			
30		2020			

Componente suprimido, lo cual incluye a sus actividades

PROGRAMADO																		
VARIABLES	NOMBRE	UNIDAD DE MEDIDA	CALENDARIO - PROGRAMADO												TOTAL	META PROGRAMADA EN EL AÑO		
			PROGRAMADO	ENE	FEB	MAR	ABR	MAY	JUN	JUL	AGO	SEP	OCT	NOV			DIC	
VARIABLE 1			PROGRAMADO VARIABLE 1															# VALOR!
VARIABLE 2			PROGRAMADO VARIABLE 2															

REALIZADO																		
VARIABLES	NOMBRE	UNIDAD DE MEDIDA	CALENDARIO - PROGRAMADO												TOTAL	RESULTADO ALCANZADO EN EL AÑO		
			REALIZADO	ENE	FEB	MAR	ABR	MAY	JUN	JUL	AGO	SEP	OCT	NOV			DIC	
VARIABLE 1			REALIZADO VARIABLE 1															# VALOR!
VARIABLE 2			REALIZADO VARIABLE 2															

CUMPLIMIENTO FINAL

Explicaciones y causas de las variaciones al cumplimiento de la programación, ¿Por qué no se cumplió o por qué se supero considerablemente lo programado?

COMPONENTE 4 RESUMEN NARRATIVO: Perspectiva de género en acciones de fomento turístico y productivo operando

Indicador					
NOMBRE	Porcentaje de mujeres beneficiadas con acciones en materia fomento turístico y productivo operando				
DIMENSIÓN A MEDIR	Eficacia	FRECUENCIA DE MEDICIÓN	Anual	MÉTODO DE CALCULO	(v1/v2)*100
TIPO DE INDICADOR	Estratégico	TIPO DE FÓRMULA	Porcentaje	COMPORTAMIENTO DEL INDICADOR HACIA LA META	Regular
LINEA BASE		META DEL INDICADOR			
30		30			
VALOR		AÑO			

PROGRAMADO																		
VARIABLES	NOMBRE	UNIDAD DE MEDIDA	CALENDARIO - PROGRAMADO												TOTAL	META PROGRAMADA EN EL AÑO		
			PROGRAMADO	ENE	FEB	MAR	ABR	MAY	JUN	JUL	AGO	SEP	OCT	NOV			DIC	
VARIABLE 1	Porcentaje de mujeres beneficiadas con fomento turístico y productivo operando	porcentaje	PROGRAMADO VARIABLE 1														30	46.99%
VARIABLE 2	Total de población beneficiada con fomento turístico y productivo operando	porcentaje	PROGRAMADO VARIABLE 2													63.84	64	

REALIZADO																		
VARIABLES	NOMBRE	UNIDAD DE MEDIDA	CALENDARIO - PROGRAMADO												TOTAL	PROCENTAJE PROGRAMADO EN EL AÑO		
			REALIZADO	ENE	FEB	MAR	ABR	MAY	JUN	JUL	AGO	SEP	OCT	NOV			DIC	
VARIABLE 1	Porcentaje de mujeres beneficiadas con fomento turístico y productivo operando	porcentaje	REALIZADO VARIABLE 1														30	47.02%
VARIABLE 2	Total de población beneficiada con fomento turístico y productivo operando	porcentaje	REALIZADO VARIABLE 2													63.8	64	

CUMPLIMIENTO FINAL 100.06%

Explicaciones y causas de las variaciones al cumplimiento de la programación, ¿Por qué no se cumplió o por qué se supero considerablemente lo programado? El resultado del indicador al periodo que se reporta se obtuvo el 100%, se precisa que este programa sufrió modificaciones derivado de una reducción, las cuales fueron aprobadas mediante sesión de fecha 24 de noviembre del 2020. Asimismo, el resultado considera como base las modificaciones al Programa Presupuestario.



CLAVE: 12/04
 ENTIDAD FISCALIZADA: Chila
 AÑO: 2020

CUMPLIMIENTO FINAL DEL PROGRAMA PRESUPUESTARIO 2020

Nombre del Programa: Economía
 Unidad(es) Responsable(s): Presidencia Municipal/Tesorería Municipal/Dirección de Obras Públicas
 Costo Total del Programa ejercido al periodo (DEVENGADO): \$83,659.90

ACTIVIDADES

COMPONENTE	DESCRIPCIÓN	UNIDAD DE MEDIDA	CALENDARIO												TOTAL	PORCENTAJE DE CUMPLIMIENTO DE LA ACTIVIDAD			
			PROGRAMADO / REALIZADO	ENE	FEB	MAR	ABR	MAY	JUN	JUL	AGO	SEP	OCT	NOV			DIC		
C1	1 Llevar a cabo 12 seguimientos de acciones enfocadas a (atención a productores, reuniones, jornadas y eventos) de fomento al campo y productores	seguimiento	PROGRAMADO	1	1	1	1	1	1	1	1	1	1	1	1	1	12	100%	
			REALIZADO	1	1	1	1	1	1	1	1	1	1	1	1	1	12		
	2 Llevar a cabo 12 seguimientos de gestiones para apoyo al campo, tecnificación y productores	seguimiento	PROGRAMADO	1	1	1	1	1	1	1	1	1	1	1	1	1	12		100%
			REALIZADO	1	1	1	1	1	1	1	1	1	1	1	1	1	12		
3																0	-		
4																0	-		
C2	1															0	-		
C3	1															0	-		
	2															0	-		
C4	1 Llevar a cabo 12 seguimientos a las acciones de este programa que promueven la igualdad entre hombres y mujeres	seguimiento	PROGRAMADO	1	1	1	1	1	1	1	1	1	1	1	1	12	100%		
			REALIZADO	1	1	1	1	1	1	1	1	1	1	1	1	1		12	

Actividad y Componente	Descripción
Actividades del Componente 1.	Se atendió conforme a lo programado. Algunas actividades se vieron afectadas por la contingencia sanitaria del COVID
Actividades del Componente 2.	Se atendió conforme a lo programado. Algunas actividades se vieron afectadas por la contingencia sanitaria del COVID
Actividades del Componente 3.	Actividades suprimidas derivado de que el componente se eliminó
Actividades del Componente 4.	Se atendió conforme a lo programado. Algunas actividades se vieron afectadas por la contingencia sanitaria del COVID



Victor Quijada Flores
 VICTOR QUIJADA FLORES
 PRESIDENTE MUNICIPAL



Juan Daniel Marmolejo Crespo
 JUAN DANIEL MARMOLEJO CRESPO
 TESORERO MUNICIPAL

Erika Benítez Ponce
 ERIKA BENÍTEZ PONCE
 CHILA DE LAS FLORES, PUEBLA
 2018 - 2021

PRESIDENCIA MUNICIPAL
 CHILA DE LAS FLORES, PUEBLA
 2018 - 2021 RESPONSABLE 1

TESORERÍA MUNICIPAL
 CHILA DE LAS FLORES, PUEBLA
 2018 - 2021 RESPONSABLE 2

CONTROLADORA MUNICIPAL
 CHILA DE LAS FLORES, PUEBLA
 2018 - 2021 RESPONSABLE 3



CLAVE: 12/04
 ENTIDAD FISCALIZADA: Chila
 AÑO: 2020

FECHA DE MODIFICACIÓN:

HOJA: 01 DE: 05

CUMPLIMIENTO FINAL DEL PROGRAMA PRESUPUESTARIO 2020

Nombre del Programa: Inversión en Infraestructura
 Unidad(es) Responsable(s): Presidencia Municipal/Tesorería Municipal/Dirección de Obras Públicas

Costo Total del Programa ejercido al periodo (DEVENGADO): \$11,534,838.80

Fuente de Financiamiento	FISM	FORTAMUN	PARTICIPACIONES
Monto Especifico ejercido al periodo (DEVENGADO)	\$8,741,578.08	\$2,789,390.72	\$3,870.00

CLASIFICACIÓN FUNCIONAL DEL GASTO	
CLASIFICACIÓN	CONCEPTO
Finalidad	2. Desarrollo social
Función	2.2. Vivienda y servicios a la comunidad
Subfunción	2.2.2 Desarrollo Comunitario
Sub/Subfunción	2.2.2.1 Infraestructura básica municipal

GASTO POR CATEGORÍA PROGRAMÁTICA	
CATEGORÍA	PROGRAMA
	Desempeño de las Funciones
	E Prestación de servicios públicos

DATOS DE VINCULACIÓN AL PLAN ESTATAL DE DESARROLLO
 4. Disminución de las Desigualdades

DATOS DE VINCULACIÓN AL PLAN MUNICIPAL DE DESARROLLO (EJEŞ, ESTRATEGIAS U OBJETIVOS GENERALES)
 Eje 3. Infraestructura Urbana Responsable

NIVEL INMEDIATO INFERIOR (OBJETIVO O LINEA ESTRATÉGICA)
 3.1 Inversión en infraestructura a partir del diálogo y de los acuerdos ciudadanos.

FIN

RESUMEN NARRATIVO
 Contribuir a la disminución de las desigualdades sociales en el Municipio de Chila mediante acciones de infraestructura social básica con enfoque de género

Indicador

NOMBRE
 Porcentaje de acciones de infraestructura social básica realizadas con enfoque de género

DIMENSIÓN A MEDIR	Eficacia	FRECUENCIA DE MEDICIÓN	Anual	MÉTODO DE CÁLCULO	(v1/v2)*100
--------------------------	----------	-------------------------------	-------	--------------------------	-------------

TIPO DE INDICADOR	Estratégico	TIPO DE FÓRMULA	Porcentaje	COMPORTAMIENTO DEL INDICADOR HACIA LA META	Regular
--------------------------	-------------	------------------------	------------	---	---------

LINEA BASE		META DEL INDICADOR	
VALOR	AÑO	VALOR	AÑO
6	2020	6	

PROGRAMADO

VARIABLES	NOMBRE	UNIDAD DE MEDIDA	CALENDARIO - PROGRAMADO												TOTAL	META PROGRAMADA EN EL AÑO			
			PROGRAMADO VARIABLE 1	ENE	FEB	MAR	ABR	MAY	JUN	JUL	AGO	SEP	OCT	NOV			DIC		
VARIABLE 1	Número de acciones de infraestructura social básica con enfoque de género realizadas 2020	Acciones	PROGRAMADO VARIABLE 1														6	6	30.00%
VARIABLE 2	Total de acciones de bienestar social 2020	Acciones	PROGRAMADO VARIABLE 2														20	20	

REALIZADO

VARIABLES	NOMBRE	UNIDAD DE MEDIDA	CALENDARIO - PROGRAMADO												TOTAL	RESULTADO ALCANZADO EN EL AÑO			
			REALIZADO VARIABLE 1	ENE	FEB	MAR	ABR	MAY	JUN	JUL	AGO	SEP	OCT	NOV			DIC		
VARIABLE 1	Número de acciones de infraestructura social básica con enfoque de género realizadas 2020	Acciones	REALIZADO VARIABLE 1														6	10	50.00%
VARIABLE 2	Total de acciones de bienestar social 2020	Acciones	REALIZADO VARIABLE 2														20	20	

CUMPLIMIENTO FINAL 166.67%

Explicaciones y causas de las variaciones al cumplimiento de la programación. ¿Por qué no se cumplió o por que se supero considerablemente lo programado? El resultado del indicador al periodo que se reporta se obtuvo el 100.00%, se precisa que este programa sufrió modificaciones derivado de una reducción, las cuales fueron aprobadas mediante sesión de fecha 24 de noviembre del 2020. Asimismo, el resultado considera como base las modificaciones al Programa Presupuestario.



CLAVE: 12/04
 ENTIDAD FISCALIZADA: Chila
 AÑO: 2020

FECHA DE MODIFICACIÓN:

HOJA: 02 DE: 05

CUMPLIMIENTO FINAL DEL PROGRAMA PRESUPUESTARIO 2020

Nombre del Programa: Inversión en Infraestructura
 Unidad(es) Responsable(s): Presidencia Municipal/Tesorería Municipal/Dirección de Obras Públicas
 Costo Total del Programa ejercido al periodo (DEVENGADO): \$11,534,838.80

PROPÓSITO

RESUMEN NARRATIVO	El municipio de Chila realiza acciones de infraestructura básica con igualdad de oportunidades entre hombres y mujeres
-------------------	--

Indicador

NOMBRE	Porcentaje de población beneficiada con acciones de infraestructura básica con enfoque de género				
DIMENSIÓN A MEDIR	Eficacia	FRECUENCIA DE MEDICIÓN	Anual	MÉTODO DE CALCULO	(v1/v2)*100
TIPO DE INDICADOR	Estratégico	TIPO DE FÓRMULA	Porcentaje	COMPORTAMIENTO DEL INDICADOR HACIA LA META	Regular
LINEA BASE			META DEL INDICADOR		
VALOR			AÑO		
4699			2015		
			3000		

PROGRAMADO

VARIABLES	NOMBRE	UNIDAD DE MEDIDA	CALENDARIO - PROGRAMADO												TOTAL	META PROGRAMADA EN EL AÑO			
			PROGRAMADO	ENE	FEB	MAR	ABR	MAY	JUN	JUL	AGO	SEP	OCT	NOV			DIC		
VARIABLE 1	Número de personas beneficiadas con acciones de infraestructura básica 2020	Personas	PROGRAMADO VARIABLE 1														3000	3000	63.84%
VARIABLE 2	Total de habitantes del municipio última cifra oficial 2015 intercensal INEGI	Personas	PROGRAMADO VARIABLE 2														4699	4699	

REALIZADO

VARIABLES	NOMBRE	UNIDAD DE MEDIDA	CALENDARIO - PROGRAMADO												TOTAL	RESULTADO ALCANZADO EN EL AÑO			
			REALIZADO	ENE	FEB	MAR	ABR	MAY	JUN	JUL	AGO	SEP	OCT	NOV			DIC		
VARIABLE 1	Número de personas beneficiadas con acciones de infraestructura básica 2020	Personas	REALIZADO VARIABLE 1														3000	3000	63.84%
VARIABLE 2	Total de habitantes del municipio última cifra oficial 2015 intercensal INEGI	Personas	REALIZADO VARIABLE 2														4699	4699	

CUMPLIMIENTO FINAL 100.00%

Explicaciones y causas de las variaciones al cumplimiento de la programación, ¿Por qué no se cumplió o por que se supero considerablemente lo programado? El resultado del indicador al periodo que se reporta se obtuvo el 100%, se precisa que este programa sufrió modificaciones derivado de una reducción, las cuales fueron aprobadas mediante sesión de fecha 24 de noviembre del 2020. Asimismo, el resultado considera como base las modificaciones al Programa Presupuestario.



CLAVE: 12/04
 ENTIDAD FISCALIZADA: Chil
 AÑO: 2020

FECHA DE MODIFICACIÓN:

HOJA: 03 DE: 05

CUMPLIMIENTO FINAL DEL PROGRAMA PRESUPUESTARIO 2020

Nombre del Programa: Inversión en Infraestructura
 Unidad(es) Responsable(s): Presidencia Municipal/Tesorería Municipal/Dirección de Obras Públicas
 Costo Total del Programa ejercido al periodo (DEVENGADO): \$11,534,838.80

COMPONENTES

COMPONENTE 1 RESUMEN NARRATIVO	Acciones de combate al rezago social con priorización de recursos FISM, con enfoque de género, implementadas
-----------------------------------	--

Indicador

NOMBRE	Porcentaje de Acciones de combate al rezago social con priorización de recursos FISM, con enfoque de género				
DIMENSIÓN A MEDIR	Eficacia	FRECUENCIA DE MEDICIÓN	Trimestral	MÉTODO DE CALCULO	(v1/v2)*100
TIPO DE INDICADOR	Gestión	TIPO DE FÓRMULA	Porcentaje	COMPORTAMIENTO DEL INDICADOR HACIA LA META	Regular
LINEA BASE			META DEL INDICADOR		
VALOR	4	AÑO	2020	VALOR	4

PROGRAMADO

VARIABLES	NOMBRE	UNIDAD DE MEDIDA	CALENDARIO - PROGRAMADO												TOTAL	META PROGRAMADA EN EL AÑO			
			PROGRAMADO	ENE	FEB	MAR	ABR	MAY	JUN	JUL	AGO	SEP	OCT	NOV			DIC		
VARIABLE 1	Número de Acciones de combate al rezago social con priorización de recursos FISM, con enfoque de género 2020	Acciones	PROGRAMADO VARIABLE 1														4	4	66.67%
VARIABLE 2	Total de acciones de infraestructura básica en 2020	Acciones	PROGRAMADO VARIABLE 2														6	6	

REALIZADO

VARIABLES	NOMBRE	UNIDAD DE MEDIDA	CALENDARIO - PROGRAMADO												TOTAL	RESULTADO ALCANZADO EN EL AÑO			
			REALIZADO	ENE	FEB	MAR	ABR	MAY	JUN	JUL	AGO	SEP	OCT	NOV			DIC		
VARIABLE 1	Número de Acciones de combate al rezago social con priorización de recursos FISM, con enfoque de género 2020	Acciones	REALIZADO VARIABLE 1														4	4	66.67%
VARIABLE 2	Total de acciones de infraestructura básica en 2020	Acciones	REALIZADO VARIABLE 2														6	6	

CUMPLIMIENTO FINAL 100.00%

Explicaciones y causas de las variaciones al cumplimiento de la programación, ¿Por qué no se cumplió o por qué se superó considerablemente lo programado? El resultado del indicador al periodo que se reporta se obtuvo el 100%, se precisa que este programa sufrió modificaciones derivado de una reducción, las cuales fueron aprobadas mediante sesión de fecha 24 de noviembre del 2020. Asimismo, el resultado considera como base las modificaciones al Programa Presupuestario.

COMPONENTE 2 RESUMEN NARRATIVO	Acciones de combate al rezago social con priorización de recursos FORTAMUN, con enfoque de género, implementadas
-----------------------------------	--

Indicador

NOMBRE	Porcentaje de Acciones de combate al rezago social con priorización de recursos FORTAMUN, con enfoque de género				
DIMENSIÓN A MEDIR	Eficacia	FRECUENCIA DE MEDICIÓN	Trimestral	MÉTODO DE CALCULO	(v1/v2)*100
TIPO DE INDICADOR	Gestión	TIPO DE FÓRMULA	Porcentaje	COMPORTAMIENTO DEL INDICADOR HACIA LA META	Regular
LINEA BASE			META DEL INDICADOR		
VALOR	1	AÑO	2020	VALOR	1

PROGRAMADO

VARIABLES	NOMBRE	UNIDAD DE MEDIDA	CALENDARIO - PROGRAMADO												TOTAL	META PROGRAMADA EN EL AÑO			
			PROGRAMADO	ENE	FEB	MAR	ABR	MAY	JUN	JUL	AGO	SEP	OCT	NOV			DIC		
VARIABLE 1	Número de Acciones de combate al rezago social con priorización de recursos FORTAMUN, con enfoque de género 2020	Acciones	PROGRAMADO VARIABLE 1														1	1	16.67%
VARIABLE 2	Total de acciones de infraestructura básica en 2020	Acciones	PROGRAMADO VARIABLE 2														6	6	

REALIZADO

VARIABLES	NOMBRE	UNIDAD DE MEDIDA	CALENDARIO - PROGRAMADO												TOTAL	RESULTADO ALCANZADO EN EL AÑO			
			REALIZADO	ENE	FEB	MAR	ABR	MAY	JUN	JUL	AGO	SEP	OCT	NOV			DIC		
VARIABLE 1	Número de Acciones de combate al rezago social con priorización de recursos FORTAMUN, con enfoque de género 2020	Acciones	REALIZADO VARIABLE 1														1	1	16.67%
VARIABLE 2	Total de acciones de infraestructura básica en 2020	Acciones	REALIZADO VARIABLE 2														6	6	

CUMPLIMIENTO FINAL 100.00%

Explicaciones y causas de las variaciones al cumplimiento de la programación, ¿Por qué no se cumplió o por qué se superó considerablemente lo programado? El resultado del indicador al periodo que se reporta se obtuvo el 100%, se precisa que este programa sufrió modificaciones derivado de una reducción, las cuales fueron aprobadas mediante sesión de fecha 24 de noviembre del 2020. Asimismo, el resultado considera como base las modificaciones al Programa Presupuestario.



CLAVE: _____ 12/04
 ENTIDAD FISCALIZADA: _____ CHILA
 AÑO: _____ 2020

FECHA DE MODIFICACIÓN:

HOJA: 04 DE: 05

CUMPLIMIENTO FINAL DEL PROGRAMA PRESUPUESTARIO 2020

Nombre del Programa: Inversión en Infraestructura
 Unidad(es) Responsable(s): Presidencia Municipal/Tesorería Municipal/Dirección de Obras Públicas
 Costo Total del Programa ejercido al periodo (DEVENGADO): \$11,534,838.80

COMPONENTE 3 RESUMEN NARRATIVO: Acciones de combate al rezago social con priorización de recursos de otras fuentes de financiamiento (recursos fiscales, participaciones, otros fondos, convenios y/o incentivos), con enfoque de género, implementadas

Indicador

Componente suprimido, lo cual incluye a sus actividades

NOMBRE		
DIMENSIÓN A MEDIR		
TIPO DE INDICADOR		
LINEA BASE	VALOR	AÑO
META DEL INDICADOR		

PROGRAMADO

VARIABLES	NOMBRE	UNIDAD DE MEDIDA	CALENDARIO - PROGRAMADO												TOTAL	META PROGRAMADA EN EL AÑO		
			PROGRAMADO	ENE	FEB	MAR	ABR	MAY	JUN	JUL	AGO	SEP	OCT	NOV			DIC	
VARIABLE 1			PROGRAMADO VARIABLE 1															FALSO
VARIABLE 2			PROGRAMADO VARIABLE 2															

REALIZADO

VARIABLES	NOMBRE	UNIDAD DE MEDIDA	CALENDARIO - PROGRAMADO												TOTAL	RESULTADO ALCANZADO EN EL AÑO		
			REALIZADO	ENE	FEB	MAR	ABR	MAY	JUN	JUL	AGO	SEP	OCT	NOV			DIC	
VARIABLE 1			REALIZADO VARIABLE 1															FALSO
VARIABLE 2			REALIZADO VARIABLE 2															

CUMPLIMIENTO FINAL

Explicaciones y causas de las variaciones al cumplimiento de la programación, ¿Por qué no se cumplió o por que se supero considerablemente lo programado?

COMPONENTE 4 RESUMEN NARRATIVO: Perspectiva de género en acciones de infraestructura social básica, operando

Indicador

NOMBRE	Porcentaje de mujeres beneficiadas con acciones de infraestructura social básica operando	
DIMENSIÓN A MEDIR	Eficacia	FRECUENCIA DE MEDICIÓN: Anual
TIPO DE INDICADOR	Estratégico	TIPO DE FÓRMULA: Porcentaje
MÉTODO DE CÁLCULO	$(v1/v2) * 100$	
COMPORTAMIENTO DEL INDICADOR HACIA LA META	Regular	
LINEA BASE	VALOR	AÑO
	30	2020
META DEL INDICADOR	30	

PROGRAMADO

VARIABLES	NOMBRE	UNIDAD DE MEDIDA	CALENDARIO - PROGRAMADO												TOTAL	META PROGRAMADA EN EL AÑO		
			PROGRAMADO	ENE	FEB	MAR	ABR	MAY	JUN	JUL	AGO	SEP	OCT	NOV			DIC	
VARIABLE 1	Porcentaje de mujeres beneficiadas con infraestructura social básica operando	porcentaje	PROGRAMADO VARIABLE 1														30	46.99%
VARIABLE 2	Total de población beneficiada con este programa	porcentaje	PROGRAMADO VARIABLE 2													63.84	64	

REALIZADO

VARIABLES	NOMBRE	UNIDAD DE MEDIDA	CALENDARIO - PROGRAMADO												TOTAL	PROCENTAJE PROGRAMADO EN EL AÑO		
			REALIZADO	ENE	FEB	MAR	ABR	MAY	JUN	JUL	AGO	SEP	OCT	NOV			DIC	
VARIABLE 1	Porcentaje de mujeres beneficiadas con infraestructura social básica operando	porcentaje	REALIZADO VARIABLE 1														30	47.02%
VARIABLE 2	Total de población beneficiada con este programa	porcentaje	REALIZADO VARIABLE 2													63.8	64	

CUMPLIMIENTO FINAL 100.06%

Explicaciones y causas de las variaciones al cumplimiento de la programación, ¿Por qué no se cumplió o por que se supero considerablemente lo programado?



CLAVE: 12/04
 ENTIDAD FISCALIZADA: Chila
 AÑO: 2020

FECHA DE MODIFICACIÓN:

HOJA: 05 DE: 05

CUMPLIMIENTO FINAL DEL PROGRAMA PRESUPUESTARIO 2020

Nombre del Programa: Inversión en Infraestructura
 Unidad(es) Responsable(s): Presidencia Municipal/Tesorería Municipal/Dirección de Obras Públicas
 Costo Total del Programa ejercido al periodo (DEVENGADO): \$11,534,838.80

ACTIVIDADES

COMPONENTE	DESCRIPCIÓN	UNIDAD DE MEDIDA	CALENDARIO												TOTAL	PORCENTAJE DE CUMPLIMIENTO DE LA ACTIVIDAD			
			PROGRAMADO / REALIZADO	ENE	FEB	MAR	ABR	MAY	JUN	JUL	AGO	SEP	OCT	NOV			DIC		
C1	1 Ejecutar 1 programa de obras en materia de agua potable	programa	PROGRAMADO													1	1	100%	
			REALIZADO														1		1
	2 Ejecutar 1 programa de obras en materia de drenaje y alcantarillado	programa	PROGRAMADO														1	1	100%
			REALIZADO														1	1	
	3 Ejecutar 1 programa de obras en materia de vialidades y caminos	programa	PROGRAMADO														1	1	100%
			REALIZADO														1	1	
	4			PROGRAMADO														0	
				REALIZADO														0	
5			PROGRAMADO														0		
			REALIZADO														0		
6 Ejecutar 1 programa de obras en materia de electrificación y/o alumbrado	programa	PROGRAMADO															1	100%	
		REALIZADO														1	1		
7			PROGRAMADO														0		
			REALIZADO														0		
8			PROGRAMADO														0		
			REALIZADO														0		
C2	1		PROGRAMADO														0		
			REALIZADO														0		
	2			PROGRAMADO													0		
				REALIZADO															0
	3 Ejecutar 1 programa de obras en materia de vialidades y caminos	programa	PROGRAMADO														1	1	100%
REALIZADO																1	1		
4			PROGRAMADO														0		
			REALIZADO														0		
5			PROGRAMADO														0		
			REALIZADO														0		
C3	1		PROGRAMADO														0		
			REALIZADO														0		
C4	1 Llevar a cabo 12 seguimiento a las acciones de este programa que promueven la igualdad entre hombre y mujeres	seguimiento	PROGRAMADO	1	1	1	1	1	1	1	1	1	1	1	1	1	12	100%	
			REALIZADO	1	1	1	1	1	1	1	1	1	1	1	1	1	12		

Actividad y Componente	Descripción
Actividades del Componente 1.	Se atendió conforme a lo programado. Algunas actividades se vieron afectadas por la contingencia sanitaria del COVID
Actividades del Componente 2.	Se atendió conforme a lo programado. Algunas actividades se vieron afectadas por la contingencia sanitaria del COVID
Actividades del Componente 3.	Actividades suprimidas derivado de que el componente se eliminó
Actividades del Componente 4.	Se atendió conforme a lo programado. Algunas actividades se vieron afectadas por la contingencia sanitaria del COVID



VICTOR QUIJADA FLORES
 PRESIDENTE MUNICIPAL



JUAN DANIEL MARMOLEJO CRESPO
 TESORERO MUNICIPAL



CONTRALORIA ENRIQUEZ PONCE
 CHILA DE LAS FLORES, PUEBLA
 2018 - 2021

PRESIDENCIA MUNICIPAL
 CHILA DE LAS FLORES, PUEBLA
 2018 - 2021

RESPONSABLE 2

RESPONSABLE 3

CUMPLIMIENTO FINAL DEL PROGRAMA PRESUPUESTARIO 2020

Nombre del Programa: Salud y Grupos Vulnerables
Unidad(es) Responsable(s): Presidencia Municipal/Tesorería Municipal/Sistema DIF Municipal
Costo Total del Programa ejercido al periodo (DEVENGADO): \$566,490.71

Fuente de Financiamiento	RECURSOS PROPIOS	PARTICIPACIONES
Monto Específico ejercido al periodo (DEVENGADO)	\$6,111.50	\$560,379.21

CLASIFICACIÓN FUNCIONAL DEL GASTO	
CLASIFICACIÓN	CONCEPTO
Finalidad	2. Desarrollo social
Función	2.6. Protección social
Subfunción	2.6.8 Otros Grupos Vulnerables
Sub/Subfunción	2.6.8.1 Salud y Asistencia Pública

GASTO POR CATEGORÍA PROGRAMÁTICA	
CATEGORÍA	PROGRAMA
	Desempeño de las Funciones
	E. Prestación de Servicios Públicos

DATOS DE VINCULACIÓN AL PLAN ESTATAL DE DESARROLLO
4. Disminución de las Desigualdades

DATOS DE VINCULACIÓN AL PLAN MUNICIPAL DE DESARROLLO (EJES, ESTRATEGIAS U OBJETIVOS GENERALES)
Eje 4. Oportunidades para el Desarrollo Humano de las Personas
Eje 5. Desarrollo Social Incluyente

NIVEL INMEDIATO INFERIOR (OBJETIVO O LÍNEA ESTRATÉGICA)
4.1. En la salud el compromiso es de todas las mujeres y de todos los hombres del municipio.
4.3. Una familia sana y contenta es mejor.
5.3 Favorecer a las personas vulnerables.

FIN

RESUMEN NARRATIVO
Contribuir a la protección de la salud en el Municipio mediante acciones de inclusión social con enfoque de género

Indicador

NOMBRE	Porcentaje de acciones de inclusión social realizadas con enfoque de género		
DIMENSIÓN A MEDIR	Eficacia	FRECUENCIA DE MEDICIÓN	Anual
MÉTODO DE CÁLCULO	(v1/v2)*100		
TIPO DE INDICADOR	Estratégico	TIPO DE FÓRMULA	Porcentaje
COMPORTAMIENTO DEL INDICADOR HACIA LA META	Regular		
LÍNEA BASE		META DEL INDICADOR	
VALOR	6	AÑO	2020
			6

PROGRAMADO

VARIABLES	NOMBRE	UNIDAD DE MEDIDA	CALENDARIO - PROGRAMADO												TOTAL	META PROGRAMADA EN EL AÑO			
			PROGRAMADO	ENE	FEB	MAR	ABR	MAY	JUN	JUL	AGO	SEP	OCT	NOV			DIC		
VARIABLE 1	Número de acciones de inclusión social con enfoque de género realizadas 2020	Acciones	PROGRAMADO VARIABLE 1														6	6	30.00%
VARIABLE 2	Total de acciones de bienestar social 2020	Acciones	PROGRAMADO VARIABLE 2														20	20	

REALIZADO

VARIABLES	NOMBRE	UNIDAD DE MEDIDA	CALENDARIO - PROGRAMADO												TOTAL	RESULTADO ALCANZADO EN EL AÑO			
			REALIZADO	ENE	FEB	MAR	ABR	MAY	JUN	JUL	AGO	SEP	OCT	NOV			DIC		
VARIABLE 1	Número de acciones de inclusión social con enfoque de género realizadas 2020	Acciones	REALIZADO VARIABLE 1														6	6	30.00%
VARIABLE 2	Total de acciones de bienestar social 2020	Acciones	REALIZADO VARIABLE 2														20	20	

CUMPLIMIENTO FINAL 100.00%

Explicaciones y causas de las variaciones al cumplimiento de la programación, ¿Por qué no se cumplió o por qué se superó considerablemente lo programado? El resultado del indicador al periodo que se reporta se obtuvo el 100%, se precisa que este programa sufrió modificaciones derivado de un incremento, las cuales fueron aprobadas mediante sesión de fecha 24 de noviembre del 2020. Asimismo, el resultado considera como base las modificaciones al Programa Presupuestario.

CUMPLIMIENTO FINAL DEL PROGRAMA PRESUPUESTARIO 2020

Nombre del Programa: Salud y Grupos Vulnerables
 Unidad(es) Responsable(s): Presidencia Municipal/Tesorería Municipal/Sistema DIF Municipal
 Costo Total del Programa ejercido al período (DEVENGADO): \$566,490.71

PROPÓSITO

RESUMEN NARRATIVO: El municipio de Chila realiza acciones de inclusión social con igualdad de oportunidades entre hombres y mujeres

Indicador

NOMBRE	Porcentaje de población beneficiada con acciones de inclusión social con enfoque de género				
DIMENSIÓN A MEDIR	Eficacia	FRECUENCIA DE MEDICIÓN	Anual	MÉTODO DE CALCULO	(v1/v2)*100
TIPO DE INDICADOR	Estratégico	TIPO DE FÓRMULA	Porcentaje	COMPORTAMIENTO DEL INDICADOR HACIA LA META	Regular
LINEA BASE			META DEL INDICADOR		
4699			2800		
VALOR			AÑO		

PROGRAMADO

VARIABLES	NOMBRE	UNIDAD DE MEDIDA	CALENDARIO - PROGRAMADO												TOTAL	META PROGRAMADA EN EL AÑO			
			PROGRAMADO	ENE	FEB	MAR	ABR	MAY	JUN	JUL	AGO	SEP	OCT	NOV			DIC		
VARIABLE 1	Número de personas beneficiadas con acciones de inclusión social	Personas	PROGRAMADO VARIABLE 1														2800	2800	89.59%
VARIABLE 2	Total de habitantes del municipio	Personas	PROGRAMADO VARIABLE 2														4699	4699	

REALIZADO

VARIABLES	NOMBRE	UNIDAD DE MEDIDA	CALENDARIO - PROGRAMADO												TOTAL	RESULTADO ALCANZADO EN EL AÑO			
			REALIZADO	ENE	FEB	MAR	ABR	MAY	JUN	JUL	AGO	SEP	OCT	NOV			DIC		
VARIABLE 1	Número de personas beneficiadas con acciones de inclusión social	Personas	REALIZADO VARIABLE 1														2800	2800	89.59%
VARIABLE 2	Total de habitantes del municipio	Personas	REALIZADO VARIABLE 2														4999	4999	

CUMPLIMIENTO FINAL 100.00%

Explicaciones y causas de las variaciones al cumplimiento de la programación, ¿Por qué no se cumplió o por qué se superó considerablemente lo programado? El resultado del indicador al periodo que se reporta se obtuvo el 100%, se precisa que este programa sufrió modificaciones derivado de un incremento, las cuales fueron aprobadas mediante sesión de fecha 24 de noviembre del 2020. Asimismo, el resultado considera como base las modificaciones al Programa Presupuestario.

CUMPLIMIENTO FINAL DEL PROGRAMA PRESUPUESTARIO 2020

Nombre del Programa: Salud y Grupos Vulnerables
 Unidad(es) Responsable(s): Presidencia Municipal/Tesorería Municipal/Sistema DIF Municipal
 Costo Total del Programa ejercido al periodo (DEVENGADO): \$566,490.71

COMPONENTES

COMPONENTE 1 RESUMEN NARRATIVO	Acciones de beneficio a la salud de la población realizadas		
-----------------------------------	---	--	--

Indicador

NOMBRE	Porcentaje de acciones de salud realizadas		
DIMENSIÓN A MEDIR	Eficacia	FRECUENCIA DE MEDICIÓN	Trimestral
MÉTODO DE CALCULO	(v1/v2)*100		
TIPO DE INDICADOR	Gestión	TIPO DE FÓRMULA	Porcentaje
COMPORTAMIENTO DEL INDICADOR HACIA LA META	Regular		
LINEA BASE		META DEL INDICADOR	
1	2020	1	
VALOR	AÑO		

PROGRAMADO

VARIABLES	NOMBRE	UNIDAD DE MEDIDA	CALENDARIO - PROGRAMADO												TOTAL	META PROGRAMADA EN EL AÑO			
			PROGRAMADO	ENE	FEB	MAR	ABR	MAY	JUN	JUL	AGO	SEP	OCT	NOV			DIC		
VARIABLE 1	Número de acciones en materia de salud realizadas 2020	Acciones	PROGRAMADO VARIABLE 1														1	1	16.67%
VARIABLE 2	Total de programas de Salud y Grupos Vulnerables 2020	Acciones	PROGRAMADO VARIABLE 2														6	6	

REALIZADO

VARIABLES	NOMBRE	UNIDAD DE MEDIDA	CALENDARIO - PROGRAMADO												TOTAL	RESULTADO ALCANZADO EN EL AÑO			
			REALIZADO	ENE	FEB	MAR	ABR	MAY	JUN	JUL	AGO	SEP	OCT	NOV			DIC		
VARIABLE 1	Número de acciones en materia de salud realizadas 2020	Acciones	REALIZADO VARIABLE 1														1	1	16.67%
VARIABLE 2	Total de programas de Salud y Grupos Vulnerables 2020	Acciones	REALIZADO VARIABLE 2														6	6	

CUMPLIMIENTO FINAL: 100.00%

Explicaciones y causas de las variaciones al cumplimiento de la programación, ¿Por qué no se cumplió o por que se supero considerablemente lo programado? El resultado del indicador al periodo que se reporta se obtuvo el 100%, se precisa que este programa sufrió modificaciones derivado de un incremento, las cuales fueron aprobadas mediante sesión de fecha 24 de noviembre del 2020. Asimismo, el resultado considera como base las modificaciones al Programa Presupuestario.

COMPONENTE 2 RESUMEN NARRATIVO	Atención a población vulnerable realizada		
-----------------------------------	---	--	--

Indicador

NOMBRE	Porcentaje de acciones de atención a población vulnerable realizada		
DIMENSIÓN A MEDIR	Eficacia	FRECUENCIA DE MEDICIÓN	Semestral
MÉTODO DE CALCULO	(v1/v2)*100		
TIPO DE INDICADOR	Gestión	TIPO DE FÓRMULA	Porcentaje
COMPORTAMIENTO DEL INDICADOR HACIA LA META	Ascendente		
LINEA BASE		META DEL INDICADOR	
4	2020	4	
VALOR	AÑO		

PROGRAMADO

VARIABLES	NOMBRE	UNIDAD DE MEDIDA	CALENDARIO - PROGRAMADO												TOTAL	META PROGRAMADA EN EL AÑO			
			PROGRAMADO	ENE	FEB	MAR	ABR	MAY	JUN	JUL	AGO	SEP	OCT	NOV			DIC		
VARIABLE 1	Acciones de atención a población vulnerable en 2020	Acción	PROGRAMADO VARIABLE 1														4	4	66.67%
VARIABLE 2	Total de acciones de Salud y Grupos Vulnerables en 2020	Acción	PROGRAMADO VARIABLE 2														6	6	

REALIZADO

VARIABLES	NOMBRE	UNIDAD DE MEDIDA	CALENDARIO - PROGRAMADO												TOTAL	RESULTADO ALCANZADO EN EL AÑO			
			REALIZADO	ENE	FEB	MAR	ABR	MAY	JUN	JUL	AGO	SEP	OCT	NOV			DIC		
VARIABLE 1	Acciones de atención a población vulnerable en 2020	Acción	REALIZADO VARIABLE 1														4	4	66.67%
VARIABLE 2	Total de acciones de Salud y Grupos Vulnerables en 2020	Acción	REALIZADO VARIABLE 2														6	6	

CUMPLIMIENTO FINAL: 100%

Explicaciones y causas de las variaciones al cumplimiento de la programación, ¿Por qué no se cumplió o por que se supero considerablemente lo programado? El resultado del indicador al periodo que se reporta se obtuvo el 100%, se precisa que este programa sufrió modificaciones derivado de un incremento, las cuales fueron aprobadas mediante sesión de fecha 24 de noviembre del 2020. Asimismo, el resultado considera como base las modificaciones al Programa Presupuestario.

CUMPLIMIENTO FINAL DEL PROGRAMA PRESUPUESTARIO 2020

Nombre del Programa Salud y Grupos Vulnerables
 Unidad(es) Responsable(s) Presidencia Municipal/Tesorería Municipal/Sistema DIF Municipal
 Costo Total del Programa ejercido al periodo (DEVENGADO) \$566,490.71

COMPONENTE 3 RESUMEN NARRATIVO Perspectiva de género en acciones de inclusión social, operando

Indicador

NOMBRE Porcentaje de mujeres beneficiadas con acciones de inclusión social operando

DIMENSIÓN A MEDIR	<u>Eficacia</u>	FRECUENCIA DE MEDICIÓN	<u>Anual</u>	MÉTODO DE CÁLCULO	<u>(v1/v2)*100</u>
-------------------	-----------------	------------------------	--------------	-------------------	--------------------

TIPO DE INDICADOR	<u>Estratégico</u>	TIPO DE FÓRMULA	<u>Porcentaje</u>	COMPORTAMIENTO DEL INDICADOR HACIA LA META	<u>Regular</u>
-------------------	--------------------	-----------------	-------------------	--	----------------

LINEA BASE		META DEL INDICADOR	
<u>25</u>	<u>2020</u>	<u>25</u>	<u>-</u>
VALOR	AÑO		

PROGRAMADO

VARIABLES	NOMBRE	UNIDAD DE MEDIDA	CALENDARIO - PROGRAMADO												TOTAL	META PROGRAMADA EN EL AÑO			
			PROGRAMADO	ENE	FEB	MAR	ABR	MAY	JUN	JUL	AGO	SEP	OCT	NOV			DIC		
VARIABLE 1	Porcentaje de mujeres beneficiadas con inclusión social básica operando	porcentaje	PROGRAMADO VARIABLE 1														25	25	41.95%
VARIABLE 2	Porcentaje total de población beneficiada con el programa	porcentaje	PROGRAMADO VARIABLE 2														59.59	60	

REALIZADO

VARIABLES	NOMBRE	UNIDAD DE MEDIDA	CALENDARIO - PROGRAMADO												TOTAL	RESULTADO ALCANZADO EN EL AÑO			
			REALIZADO	ENE	FEB	MAR	ABR	MAY	JUN	JUL	AGO	SEP	OCT	NOV			DIC		
VARIABLE 1	Porcentaje de mujeres beneficiadas con inclusión social básica operando	porcentaje	REALIZADO VARIABLE 1														25	25	41.95%
VARIABLE 2	Porcentaje total de población beneficiada con el programa	porcentaje	REALIZADO VARIABLE 2														59.6	60	

CUMPLIMIENTO FINAL 100%

Explicaciones y causas de las variaciones al cumplimiento de la programación, ¿Por qué no se cumplió o por que se supero considerablemente lo programado? El resultado del indicador al periodo que se reporta se obtuvo el 100%, se precisa que este programa sufrió modificaciones derivado de un incremento, las cuales fueron aprobadas mediante sesión de fecha 24 de noviembre del 2020. Asimismo, el resultado considera como base las modificaciones al Programa Presupuestario.

CUMPLIMIENTO FINAL DEL PROGRAMA PRESUPUESTARIO 2020

Nombre del Programa: Salud y Grupos Vulnerables
 Unidad(es) Responsable(s): Presidencia Municipal/Tesorería Municipal/Sistema DIF Municipal
 Costo Total del Programa ejercido al periodo (DEVENGADO): \$566,490.71

ACTIVIDADES

COMPONENTE	DESCRIPCIÓN	UNIDAD DE MEDIDA	CALENDARIO												TOTAL	PORCENTAJE DE CUMPLIMIENTO DE LA ACTIVIDAD			
			PROGRAMADO / REALIZADO	ENE	FEB	MAR	ABR	MAY	JUN	JUL	AGO	SEP	OCT	NOV			DIC		
C1	Ejecutar 1 programa de acciones enfocadas a la salud	Programa	PROGRAMADO							1								1	100%
			REALIZADO													1		1	
				PROGRAMADO														0	-
				REALIZADO															
C2	Ejecutar 1 Programa de apoyo a personas con capacidades diferentes	Programa	PROGRAMADO													1		1	100%
			REALIZADO														1		
				PROGRAMADO														0	-
				REALIZADO															
	Ejecutar 1 programa a favor de niñas, niños y adolescentes	Programa	PROGRAMADO								1							1	100%
			REALIZADO														1		
				PROGRAMADO														0	-
REALIZADO																		0	
Ejecutar 1 programa de apoyo a grupos vulnerables, en especial atención a población indígena	Programa	PROGRAMADO								1							1	100%	
		REALIZADO								1							1		
Llevar a cabo 12 seguimientos a los Recursos Transferidos al Sistema DIF municipal	Seguimientos	PROGRAMADO	1	1	1	1	1	1	1	1	1	1	1	1	1	1	12	100%	
		REALIZADO	1	1	1	1	1	1	1	1	1	1	1	1	1	1	12		
Llevar a cabo 12 seguimientos a las acciones de este programa que promueven la igualdad entre hombre y mujeres	Seguimientos	PROGRAMADO	1	1	1	1	1	1	1	1	1	1	1	1	1	1	12	100%	
		REALIZADO	1	1	1	1	1	1	1	1	1	1	1	1	1	1	12		

Actividad y Componente	Descripción
Actividades del Componente 1.	Se atendió conforme a lo programado. Algunas actividades se vieron afectadas por la contingencia sanitaria del COVID
Actividades del Componente 2.	Se atendió conforme a lo programado. Algunas actividades se vieron afectadas por la contingencia sanitaria del COVID
Actividades del Componente 3.	Se atendió conforme a lo programado. Algunas actividades se vieron afectadas por la contingencia sanitaria del COVID
Actividades del Componente 4.	Se atendió conforme a lo programado. Algunas actividades se vieron afectadas por la contingencia sanitaria del COVID
Actividades del Componente 5.	Se atendió conforme a lo programado. Algunas actividades se vieron afectadas por la contingencia sanitaria del COVID

VICTOR QUIJADA FLORES
PRESIDENTE MUNICIPAL

JUAN DANIEL MARMOLEJO CRESPO
TESORERO MUNICIPAL

CONTROLARÍA MUNICIPAL
CHILA DE LAS FLORES
ERIKA ENRIQUEZ RONCE
CONTRALORA MUNICIPAL
2018 - 2021

PRESIDENCIA MUNICIPAL
CHILA DE LAS FLORES, PUEBLA RESPONSABLE 1
2018 - 2021

TESORERÍA MUNICIPAL
CHILA DE LAS FLORES, PUEBLA RESPONSABLE 2
2018 - 2021

RESPONSABLE 3

CUMPLIMIENTO FINAL DEL PROGRAMA PRESUPUESTARIO 2020

Nombre del Programa: Educación y Cultura
 Unidad(es) Responsable(s): Presidencia Municipal/Tesorería Municipal

Costo Total del Programa ejercido al periodo (DEVENGADO): \$968,394.53

Fuente de Financiamiento	RECURSOS PROPIOS	PARTICIPACIONES
Monto Específico ejercido al periodo (DEVENGADO)	\$32,007.68	\$936,386.85

CLASIFICACIÓN FUNCIONAL DEL GASTO	
CLASIFICACIÓN	CONCEPTO
Finalidad	2. Desarrollo social
Función	2.5. Educación
Subfunción	2.5.1 Educación Básica
Sub/Subfunción	2.5.1.1 Educación, cultura y deporte

GASTO POR CATEGORÍA PROGRAMÁTICA	
CATEGORÍA	
PROGRAMA	E. Prestación de Servicios Públicos

DATOS DE VINCULACIÓN AL PLAN ESTATAL DE DESARROLLO
 4. Disminución de las Desigualdades

DATOS DE VINCULACIÓN AL PLAN MUNICIPAL DE DESARROLLO (EJES, ESTRATEGIAS U OBJETIVOS GENERALES)
 Eje 4. Oportunidades para el Desarrollo Humano de las Personas

NIVEL INMEDIATO INFERIOR (OBJETIVO O LINEA ESTRATEGICA)
 4.2. Educación y cultura, un constante aprendizaje.

FIN
 RESUMEN NARRATIVO: Contribuir al desarrollo integral de los habitantes del Municipio de Chila mediante acciones en materia educativa con enfoque de género

Indicador					
NOMBRE	Porcentaje de acciones en materia educativa realizadas con enfoque de género				
DIMENSIÓN A MEDIR	Eficacia	FRECUENCIA DE MEDICIÓN	Anual	MÉTODO DE CALCULO	(v1/v2)*100
TIPO DE INDICADOR	Estratégico	TIPO DE FÓRMULA	Porcentaje	COMPORTAMIENTO DEL INDICADOR HACIA LA META	Regular
LINEA BASE		META DEL INDICADOR			
VALOR	3	AÑO	2020	3	

PROGRAMADO

VARIABLES	NOMBRE	UNIDAD DE MEDIDA	CALENDARIO - PROGRAMADO												TOTAL	META PROGRAMADA EN EL AÑO			
			PROGRAMADO	ENE	FEB	MAR	ABR	MAY	JUN	JUL	AGO	SEP	OCT	NOV			DIC		
VARIABLE 1	Número de acciones en materia educativa con enfoque de género realizadas 2020	Acciones	PROGRAMADO VARIABLE 1														3	3	15.00%
VARIABLE 2	Total de acciones de bienestar social 2020	Acciones	PROGRAMADO VARIABLE 2													20	20		

REALIZADO

VARIABLES	NOMBRE	UNIDAD DE MEDIDA	CALENDARIO - PROGRAMADO												TOTAL	RESULTADO ALCANZADO EN EL AÑO		
			REALIZADO	ENE	FEB	MAR	ABR	MAY	JUN	JUL	AGO	SEP	OCT	NOV			DIC	
VARIABLE 1	Número de acciones en materia educativa con enfoque de género realizadas 2020	Acciones	REALIZADO VARIABLE 1													3	3	15.00%
VARIABLE 2	Total de acciones de bienestar social 2020	Acciones	REALIZADO VARIABLE 2												20	20		

CUMPLIMIENTO FINAL: 100.00%

Explicaciones y causas de las variaciones al cumplimiento de la programación, ¿Por qué no se cumplió o por que se supero considerablemente lo programado? El resultado del indicador al periodo que se reporta se obtuvo el 100%, se precisa que este programa sufrió modificaciones derivado de una reducción, las cuales fueron aprobadas mediante sesión de fecha 24 de noviembre del 2020. Asimismo, el resultado considera como base las modificaciones al Programa Presupuestario.

CUMPLIMIENTO FINAL DEL PROGRAMA PRESUPUESTARIO 2020

Nombre del Programa	Educación y Cultura
Unidad(es) Responsable(s)	Presidencia Municipal/Tesorería Municipal
Costo Total del Programa ejercido al periodo (DEVENGADO)	\$968,394.53

PROPÓSITO

RESUMEN NARRATIVO	El municipio de Chila realiza acciones en materia educativa con igualdad de oportunidades entre hombres y mujeres
-------------------	---

Indicador

NOMBRE	Porcentaje de población beneficiada con acciones en materia educativa con enfoque de género				
DIMENSIÓN A MEDIR	Eficacia	FRECUENCIA DE MEDICIÓN	Anual	MÉTODO DE CALCULO	(v1/v2)*100
TIPO DE INDICADOR	Estratégico	TIPO DE FÓRMULA	Porcentaje	COMPORTAMIENTO DEL INDICADOR HACIA LA META	Regular
LINEA BASE			META DEL INDICADOR		
4699			2000		
VALOR			AÑO		

PROGRAMADO

VARIABLES	NOMBRE	UNIDAD DE MEDIDA	CALENDARIO - PROGRAMADO												TOTAL	META PROGRAMADA EN EL AÑO			
			PROGRAMADO	ENE	FEB	MAR	ABR	MAY	JUN	JUL	AGO	SEP	OCT	NOV			DIC		
VARIABLE 1	Número de personas beneficiadas con acciones en materia educativa con perspectiva de género	Personas	PROGRAMADO VARIABLE 1														2000	2000	42.56%
VARIABLE 2	Total de habitantes del municipio	Personas	PROGRAMADO VARIABLE 2														4699	4699	

REALIZADO

VARIABLES	NOMBRE	UNIDAD DE MEDIDA	CALENDARIO - PROGRAMADO												TOTAL	RESULTADO ALCANZADO EN EL AÑO			
			REALIZADO	ENE	FEB	MAR	ABR	MAY	JUN	JUL	AGO	SEP	OCT	NOV			DIC		
VARIABLE 1	Número de personas beneficiadas con acciones en materia educativa con perspectiva de género	Personas	REALIZADO VARIABLE 1														2000	2000	42.56%
VARIABLE 2	Total de habitantes del municipio	Personas	REALIZADO VARIABLE 2														4699	4699	

CUMPLIMIENTO FINAL 100.00%

Explicaciones y causas de las variaciones al cumplimiento de la programación, ¿Por qué no se cumplió o por qué se supero considerablemente lo programado?
 El resultado del indicador al periodo que se reporta se obtuvo el 100%, se precisa que este programa sufrió modificaciones derivado de una reducción, las cuales fueron aprobadas mediante sesión de fecha 24 de noviembre del 2020. Asimismo, el resultado considera como base las modificaciones al Programa Presupuestario.



CLAVE: _____ 12/04
 ENTIDAD FISCALIZADA: _____ Chila
 AÑO: _____ 2020

PP-M
 FECHA DE MODIFICACIÓN:
 HOJA: 03 DE: 04

CUMPLIMIENTO FINAL DEL PROGRAMA PRESUPUESTARIO 2020

Nombre del Programa Educación y Cultura
 Unidad(es) Responsable(s) Presidencia Municipal/Tesorería Municipal
 Costo Total del Programa ejercido al periodo (DEVENGADO) \$968,394.53

COMPONENTES

COMPONENTE 1 RESUMEN NARRATIVO	Acceso Educativo implementado		
-----------------------------------	-------------------------------	--	--

Indicador

NOMBRE	Porcentaje de acciones para el acceso educativo		
DIMENSIÓN A MEDIR	Eficacia	FRECUENCIA DE MEDICIÓN	Trimestral
MÉTODO DE CALCULO	(v1/v2)*100		
TIPO DE INDICADOR	Gestión	TIPO DE FÓRMULA	Porcentaje
COMPORTAMIENTO DEL INDICADOR HACIA LA META	Ascendente		
LINEA BASE		META DEL INDICADOR	
1		1	
VALOR		AÑO	
2020			

PROGRAMADO

VARIABLES	NOMBRE	UNIDAD DE MEDIDA	CALENDARIO - PROGRAMADO												TOTAL	META PROGRAMADA EN EL AÑO			
			PROGRAMADO	ENE	FEB	MAR	ABR	MAY	JUN	JUL	AGO	SEP	OCT	NOV			DIC		
VARIABLE 1	Número de acciones a favor del acceso educativo	acciones	PROGRAMADO VARIABLE 1														1	1	33.33%
VARIABLE 2	Total de acciones de Educación y Cultura	acciones	PROGRAMADO VARIABLE 2														3	3	

REALIZADO

VARIABLES	NOMBRE	UNIDAD DE MEDIDA	CALENDARIO - PROGRAMADO												TOTAL	RESULTADO ALCANZADO EN EL AÑO			
			REALIZADO	ENE	FEB	MAR	ABR	MAY	JUN	JUL	AGO	SEP	OCT	NOV			DIC		
VARIABLE 1	Número de acciones a favor del acceso educativo	acciones	REALIZADO VARIABLE 1														1	1	33.33%
VARIABLE 2	Total de acciones de Educación y Cultura	acciones	REALIZADO VARIABLE 2														3	3	

CUMPLIMIENTO FINAL 100.00%

Explicaciones y causas de las variaciones al cumplimiento de la programación, ¿Por qué no se cumplió o por que se supero considerablemente lo programado? El resultado del indicador al periodo que se reporta se obtuvo el 100%, se precisa que este programa sufrió modificaciones derivado de una reducción, las cuales fueron aprobadas mediante sesión de fecha 24 de noviembre del 2020. Asimismo, el resultado considera como base las modificaciones al Programa Presupuestario.

COMPONENTE 2 RESUMEN NARRATIVO	Acciones de fomento deportivo y cultural operando		
-----------------------------------	---	--	--

Indicador

NOMBRE	Porcentaje de acciones de fomento deportivo y cultural operando		
DIMENSIÓN A MEDIR	Eficacia	FRECUENCIA DE MEDICIÓN	Trimestral
MÉTODO DE CALCULO	(v1/v2)*100		
TIPO DE INDICADOR	Gestión	TIPO DE FÓRMULA	Porcentaje
COMPORTAMIENTO DEL INDICADOR HACIA LA META	Ascendente		
LINEA BASE		META DEL INDICADOR	
1		1	
VALOR		AÑO	
2020			

PROGRAMADO

VARIABLES	NOMBRE	UNIDAD DE MEDIDA	CALENDARIO - PROGRAMADO												TOTAL	META PROGRAMADA EN EL AÑO			
			PROGRAMADO	ENE	FEB	MAR	ABR	MAY	JUN	JUL	AGO	SEP	OCT	NOV			DIC		
VARIABLE 1	Número de acciones de fomento deportivo y cultural operando en 2020	acciones	PROGRAMADO VARIABLE 1														1	1	33.33%
VARIABLE 2	Total de acciones de Educación y Cultura en 2020	acciones	PROGRAMADO VARIABLE 2														3	3	

REALIZADO

VARIABLES	NOMBRE	UNIDAD DE MEDIDA	CALENDARIO - PROGRAMADO												TOTAL	RESULTADO ALCANZADO EN EL AÑO			
			REALIZADO	ENE	FEB	MAR	ABR	MAY	JUN	JUL	AGO	SEP	OCT	NOV			DIC		
VARIABLE 1	Número de acciones de fomento deportivo y cultural operando en 2020	acciones	REALIZADO VARIABLE 1														1	1	33.33%
VARIABLE 2	Total de acciones de Educación y Cultura en 2020	acciones	REALIZADO VARIABLE 2														3	3	

CUMPLIMIENTO FINAL 100%

Explicaciones y causas de las variaciones al cumplimiento de la programación, ¿Por qué no se cumplió o por que se supero considerablemente lo programado? El resultado del indicador al periodo que se reporta se obtuvo el 100%, se precisa que este programa sufrió modificaciones derivado de una reducción, las cuales fueron aprobadas mediante sesión de fecha 24 de noviembre del 2020. Asimismo, el resultado considera como base las modificaciones al Programa Presupuestario.

CUMPLIMIENTO FINAL DEL PROGRAMA PRESUPUESTARIO 2020

Nombre del Programa: Educación y Cultura
 Unidad(es) Responsable(s): Presidencia Municipal/Tesorería Municipal
 Costo Total del Programa ejercido al periodo (DEVENGADO): \$968,394.53

COMPONENTE 3 RESUMEN NARRATIVO	Perspectiva de género en acciones en materia de educación operando
--------------------------------	--

Indicador	
NOMBRE	Porcentaje de mujeres beneficiadas con acciones en materia de educación operando
DIMENSION A MEDIR	Eficacia
FRECUENCIA DE MEDICIÓN	Anual
MÉTODO DE CÁLCULO	(v1/v2)*100
TIPO DE INDICADOR	Estratégico
TIPO DE FÓRMULA	Porcentaje
COMPORTAMIENTO DEL INDICADOR HACIA LA META	Regular
LÍNEA BASE	META DEL INDICADOR
20	20
VALOR	AÑO
	20

PROGRAMADO

VARIABLES	NOMBRE	UNIDAD DE MEDIDA	CALENDARIO - PROGRAMADO												TOTAL	META PROGRAMADA EN EL AÑO			
			PROGRAMADO	ENE	FEB	MAR	ABR	MAY	JUN	JUL	AGO	SEP	OCT	NOV			DIC		
VARIABLE 1	Porcentaje de mujeres beneficiadas con inclusión social básica operando	porcentaje	PROGRAMADO VARIABLE 1														20	20	46.95%
VARIABLE 2	Porcentaje total de población beneficiada con el programa	porcentaje	PROGRAMADO VARIABLE 2													42.6	43		

REALIZADO

VARIABLES	NOMBRE	UNIDAD DE MEDIDA	CALENDARIO - PROGRAMADO												TOTAL	RESULTADO ALCANZADO EN EL AÑO			
			REALIZADO	ENE	FEB	MAR	ABR	MAY	JUN	JUL	AGO	SEP	OCT	NOV			DIC		
VARIABLE 1	Porcentaje de mujeres beneficiadas con inclusión social básica operando	porcentaje	REALIZADO VARIABLE 1														20	20	46.95%
VARIABLE 2	Porcentaje total de población beneficiada con el programa	porcentaje	REALIZADO VARIABLE 2													42.6	43		

CUMPLIMIENTO FINAL

100%

Explicaciones y causas de las variaciones al cumplimiento de la programación, ¿Por qué no se cumplió o por qué se supero considerablemente lo programado? El resultado del indicador al periodo que se reporta se obtuvo el 100%, se precisa que este programa sufrió modificaciones derivado de una reducción, las cuales fueron aprobadas mediante sesión de fecha 24 de noviembre del 2020. Asimismo, el resultado considera como base las modificaciones al Programa Presupuestario.

ACTIVIDADES

COMPONENTE	DESCRIPCIÓN	UNIDAD DE MEDIDA	PROGRAMADO / REALIZADO	CALENDARIO												TOTAL	PORCENTAJE DE CUMPLIMIENTO DE LA ACTIVIDAD	
				ENE	FEB	MAR	ABR	MAY	JUN	JUL	AGO	SEP	OCT	NOV	DIC			
C1	Ejecutar 1 programa de eventos (cursos, ceremonias y pláticas en materia educativa)	Programa	PROGRAMADO							1							1	100%
			REALIZADO						1								1	
C2	Llevar a cabo 1 programa de acciones de fomento a la cultura y deporte	Programa	PROGRAMADO							1							1	100%
			REALIZADO						1								1	
C3	Llevar a cabo 12 seguimiento a las acciones de este programa que promueven la igualdad entre hombre y mujeres	seguimiento	PROGRAMADO	1	1	1	1	1	1	1	1	1	1	1	1	1	12	100%
			REALIZADO	1	1	1	1	1	1	1	1	1	1	1	1	1	1	

Actividad y Componente	Descripción
Actividades del Componente 1.	Se atendió conforme a lo programado. Algunas actividades se vieron afectadas por la contingencia sanitaria del COVID
Actividades del Componente 2.	Se atendió conforme a lo programado. Algunas actividades se vieron afectadas por la contingencia sanitaria del COVID
Actividades del Componente 3.	Se atendió conforme a lo programado. Algunas actividades se vieron afectadas por la contingencia sanitaria del COVID
Actividades del Componente 4.	Se atendió conforme a lo programado. Algunas actividades se vieron afectadas por la contingencia sanitaria del COVID
Actividades del Componente 5.	Se atendió conforme a lo programado. Algunas actividades se vieron afectadas por la contingencia sanitaria del COVID

ESTADOS UNIDOS MEXICANOS
VICTOR QUIJADA FLORES
PRESIDENTE MUNICIPAL

ESTADOS UNIDOS MEXICANOS
JUAN DANIEL MÁRMOLEJO CRESPO
TESORERO MUNICIPAL

ESTADOS UNIDOS MEXICANOS
CONTROLADORA MUNICIPAL
CHILA DE LAS FLORES, PUEBLA
2018 - 2021

CUMPLIMIENTO FINAL DEL PROGRAMA PRESUPUESTARIO 2020

Nombre del Programa	Servicios Públicos Municipales y Espacios Públicos	
Unidad(es) Responsable(s)	Tesorería Municipal/Dirección de Obra Pública	
Costo Total del Programa ejercido al periodo (DEVENGADO)	\$1,949,053.77	
Fuente de Financiamiento	RECURSOS PROPIOS	PARTICIPACIONES
Monto Especifico ejercido al periodo (DEVENGADO)	\$150,233.24	\$1,798,820.53

CLASIFICACIÓN FUNCIONAL DEL GASTO	
CLASIFICACIÓN	CONCEPTO
Finalidad	3. Desarrollo económico
Función	3.1. Asuntos económicos, comerciales y laborales en general
Subfunción	3.1.1 Asuntos Económicos y Comerciales en General
Sub/Subfunción	3.1.1.1 Mejora urbana

GASTO POR CATEGORÍA PROGRAMÁTICA	
CATEGORÍA	PROGRAMA
	Desempeño de las Funciones
	F Promoción y fomento

DATOS DE VINCULACIÓN AL PLAN ESTATAL DE DESARROLLO	
4. Disminución de las Desigualdades	

DATOS DE VINCULACIÓN AL PLAN MUNICIPAL DE DESARROLLO (EJES, ESTRATEGIAS U OBJETIVOS GENERALES)	
Eje 3. Infraestructura Urbana Responsable	

NIVEL INMEDIATO INFERIOR (OBJETIVO O LINEA ESTRATÉGICA)	
3.2 Servicios públicos municipales de calidad e Incluyentes. 3.3 Espacios públicos cuidados de manera compartida	

FIN	
-----	--

RESUMEN NARRATIVO	Contribuir al desarrollo integral de los habitantes del municipio de Chila mediante acciones de mejora de servicios públicos
-------------------	--

Indicador					
NOMBRE	Porcentaje de acciones de prestación de servicios públicos realizadas con enfoque de género				
DIMENSIÓN A MEDIR	Eficacia	FRECUENCIA DE MEDICIÓN	Anual	MÉTODO DE CALCULO	(v1/v2)*100
TIPO DE INDICADOR	Estratégico	TIPO DE FÓRMULA	Porcentaje	COMPORTAMIENTO DEL INDICADOR HACIA LA META	Regular
LINEA BASE			META DEL INDICADOR		
VALOR	5	AÑO	2020	VALOR	5

PROGRAMADO																		
VARIABLES	NOMBRE	UNIDAD DE MEDIDA	CALENDARIO - PROGRAMADO												TOTAL	META PROGRAMADA EN EL AÑO		
			PROGRAMADO	ENE	FEB	MAR	ABR	MAY	JUN	JUL	AGO	SEP	OCT	NOV			DIC	
VARIABLE 1	Número de acciones de prestación de servicios públicos realizadas con enfoque de género 2020	Acciones	PROGRAMADO VARIABLE 1													5	6	30.00%
VARIABLE 2	Total de acciones de bienestar social 2020	Acciones	PROGRAMADO VARIABLE 2													20	20	

REALIZADO																		
VARIABLES	NOMBRE	UNIDAD DE MEDIDA	CALENDARIO - PROGRAMADO												TOTAL	RESULTADO ALCANZADO EN EL AÑO		
			REALIZADO	ENE	FEB	MAR	ABR	MAY	JUN	JUL	AGO	SEP	OCT	NOV			DIC	
VARIABLE 1	Número de acciones de prestación de servicios públicos realizadas con enfoque de género 2020	Acciones	REALIZADO VARIABLE 1													5	6	30.00%
VARIABLE 2	Total de acciones de bienestar social 2020	Acciones	REALIZADO VARIABLE 2													20	20	

CUMPLIMIENTO FINAL 100.00%

Explicaciones y causas de las variaciones al cumplimiento de la programación. ¿Por qué no se cumplió o por que se supero considerablemente lo programado? El resultado del indicador al periodo que se reporta se obtuvo el 100%, se precisa que este programa sufrió modificaciones derivado de un incremento, las cuales fueron aprobadas mediante sesión de fecha 24 de noviembre del 2020. Asimismo, el resultado considera como base las modificaciones al Programa Presupuestario.



CLAVE: _____ 12/04
 ENTIDAD FISCALIZADA: _____ Chila
 AÑO: _____ 2020

PP-M
 FECHA DE APROBACIÓN:
 HOJA: 02 DE: 05

CUMPLIMIENTO FINAL DEL PROGRAMA PRESUPUESTARIO 2020

Nombre del Programa: Servicios Públicos Municipales y Espacios Públicos
 Unidad(es) Responsable(s): Tesorería Municipal/Dirección de Obra Pública
 Costo Total del Programa ejercido al periodo (DEVENGADO): \$1,949,053.77

PROPÓSITO

RESUMEN NARRATIVO: El municipio de Chila realiza acciones de prestación de servicios públicos realizadas que promueven la igualdad de oportunidades entre hombres y mujeres

Indicador

NOMBRE	Porcentaje de población beneficiada con acciones de prestación de servicios públicos realizadas con enfoque de género				
DIMENSIÓN A MEDIR	Eficacia	FRECUENCIA DE MEDICIÓN	Anual	MÉTODO DE CÁLCULO	(v1/v2)*100
TIPO DE INDICADOR	Estratégico	TIPO DE FÓRMULA	Porcentaje	COMPORTAMIENTO DEL INDICADOR HACIA LA META	Ascendente
LINEA BASE			META DEL INDICADOR		
VALOR			AÑO		
4699			2015		
			2800		

PROGRAMADO

VARIABLES	NOMBRE	UNIDAD DE MEDIDA	CALENDARIO - PROGRAMADO												TOTAL	META PROGRAMADA EN EL AÑO			
			PROGRAMADO	ENE	FEB	MAR	ABR	MAY	JUN	JUL	AGO	SEP	OCT	NOV			DIC		
VARIABLE 1	Número de personas beneficiadas con acciones de prestación de servicios públicos	Personas	PROGRAMADO VARIABLE 1														2800	2800	59.59%
VARIABLE 2	Total de habitantes del municipio	Personas	PROGRAMADO VARIABLE 2														4699	4699	

REALIZADO

VARIABLES	NOMBRE	UNIDAD DE MEDIDA	CALENDARIO - PROGRAMADO												TOTAL	RESULTADO ALCANZADO EN EL AÑO			
			REALIZADO	ENE	FEB	MAR	ABR	MAY	JUN	JUL	AGO	SEP	OCT	NOV			DIC		
VARIABLE 1	Número de personas beneficiadas con acciones de prestación de servicios públicos	Personas	REALIZADO VARIABLE 1														2800	2800	59.59%
VARIABLE 2	Total de habitantes del municipio	Personas	REALIZADO VARIABLE 2														4699	4699	

CUMPLIMIENTO FINAL: 100.00%

Explicaciones y causas de las variaciones al cumplimiento de la programación, ¿Por qué no se cumplió o por que se supero considerablemente lo programado? El resultado del indicador al periodo que se reporta se obtuvo el 100%, se precisa que este programa sufrió modificaciones derivado de un incremento, las cuales fueron aprobadas mediante sesión de fecha 24 de noviembre del 2020. Asimismo, el resultado considera como base las modificaciones al Programa Presupuestario.

CUMPLIMIENTO FINAL DEL PROGRAMA PRESUPUESTARIO 2020

Nombre del Programa	Servicios Públicos Municipales y Espacios Públicos
Unidad(es) Responsable(s)	Tesorería Municipal/Dirección de Obra Pública
Costo Total del Programa ejercido al periodo (DEVENGADO)	\$1,949,053.77

COMPONENTES

COMPONENTE 1 RESUMEN NARRATIVO	Mantenimiento de espacios públicos (parques, jardines, panteones y/o mercados), realizado
-----------------------------------	---

Indicador

NOMBRE	Porcentaje de acciones de prestación de servicios públicos con enfoque sustentable y en materia de espacios públicos realizadas										
DIMENSIÓN A MEDIR	Eficacia	FRECUENCIA DE MEDICIÓN	Trimestral	MÉTODO DE CÁLCULO	(v1/v2)*100						
TIPO DE INDICADOR	Gestión	TIPO DE FÓRMULA	Porcentaje	COMPORTAMIENTO DEL INDICADOR HACIA LA META	Ascendente						
LINEA BASE				META DEL INDICADOR							
2				2							
VALOR				AÑO							

PROGRAMADO

VARIABLES	NOMBRE	UNIDAD DE MEDIDA	CALENDARIO - PROGRAMADO												TOTAL	META PROGRAMADA EN EL AÑO				
			PROGRAMADO	ENE	FEB	MAR	ABR	MAY	JUN	JUL	AGO	SEP	OCT	NOV			DIC			
VARIABLE 1	Acciones de prestación de servicios públicos con enfoque sustentable realizadas y en materia de espacios públicos en 2020	acciones	PROGRAMADO VARIABLE 1															2	3	60.00%
VARIABLE 2	Total de acciones de prestación de servicios públicos programadas 2020	acciones	PROGRAMADO VARIABLE 2															5	5	

REALIZADO

VARIABLES	NOMBRE	UNIDAD DE MEDIDA	CALENDARIO - PROGRAMADO												TOTAL	RESULTADO ALCANZADO EN EL AÑO				
			REALIZADO	ENE	FEB	MAR	ABR	MAY	JUN	JUL	AGO	SEP	OCT	NOV			DIC			
VARIABLE 1	Acciones de prestación de servicios públicos con enfoque sustentable realizadas y en materia de espacios públicos en 2020	acciones	REALIZADO VARIABLE 1															2	3	60.00%
VARIABLE 2	Total de acciones de prestación de servicios públicos programadas 2020	acciones	REALIZADO VARIABLE 2															5	5	

CUMPLIMIENTO FINAL 100.00%

Explicaciones y causas de las variaciones al cumplimiento de la programación, ¿Por qué no se cumplió o por qué se superó considerablemente lo programado? El resultado del indicador al periodo que se reporta se obtuvo el 100%, se precisa que este programa sufrió modificaciones derivado de un incremento, las cuales fueron aprobadas mediante sesión de fecha 24 de noviembre del 2020. Asimismo, el resultado considera como base las modificaciones al Programa Presupuestario.

COMPONENTE 2 RESUMEN NARRATIVO

Acciones de sustentabilidad operando

Indicador

NOMBRE	Porcentaje de cumplimiento de acciones en materia de sustentabilidad realizadas										
DIMENSIÓN A MEDIR	Eficacia	FRECUENCIA DE MEDICIÓN	Trimestral	MÉTODO DE CÁLCULO	(v1/v2)*100						
TIPO DE INDICADOR	Gestión	TIPO DE FÓRMULA	Porcentaje	COMPORTAMIENTO DEL INDICADOR HACIA LA META	Regular						
LINEA BASE				META DEL INDICADOR							
2				2							
VALOR				AÑO							

PROGRAMADO

VARIABLES	NOMBRE	UNIDAD DE MEDIDA	CALENDARIO - PROGRAMADO												TOTAL	META PROGRAMADA EN EL AÑO				
			PROGRAMADO	ENE	FEB	MAR	ABR	MAY	JUN	JUL	AGO	SEP	OCT	NOV			DIC			
VARIABLE 1	Número de acciones en materia de sustentabilidad realizadas en 2020	acciones	PROGRAMADO VARIABLE 1															2	2	40.00%
VARIABLE 2	Total de acciones de prestación de servicios públicos programadas 2020	acciones	PROGRAMADO VARIABLE 2															5	5	

REALIZADO

VARIABLES	NOMBRE	UNIDAD DE MEDIDA	CALENDARIO - PROGRAMADO												TOTAL	RESULTADO ALCANZADO EN EL AÑO				
			REALIZADO	ENE	FEB	MAR	ABR	MAY	JUN	JUL	AGO	SEP	OCT	NOV			DIC			
VARIABLE 1	Número de acciones en materia de sustentabilidad realizadas en 2020	acciones	REALIZADO VARIABLE 1															2	2	40.00%
VARIABLE 2	Total de acciones de prestación de servicios públicos programadas 2020	acciones	REALIZADO VARIABLE 2															5	5	

CUMPLIMIENTO FINAL 100.00%

Explicaciones y causas de las variaciones al cumplimiento de la programación, ¿Por qué no se cumplió o por qué se superó considerablemente lo programado? El resultado del indicador al periodo que se reporta se obtuvo el 100%, se precisa que este programa sufrió modificaciones derivado de un incremento, las cuales fueron aprobadas mediante sesión de fecha 24 de noviembre del 2020. Asimismo, el resultado considera como base las modificaciones al Programa Presupuestario.

CUMPLIMIENTO FINAL DEL PROGRAMA PRESUPUESTARIO 2020

Nombre del Programa: Servicios Públicos Municipales y Espacios Públicos
Unidad(es) Responsable(s): Tesorería Municipal/Dirección de Obra Pública
Costo Total del Programa ejercido al periodo (DEVENGADO): \$1,949,053.77

COMPONENTE 3 RESUMEN NARRATIVO	Perspectiva de género en acciones en materia de servicios públicos operando
-----------------------------------	---

Indicador

NOMBRE	Porcentaje de mujeres beneficiadas con acciones en materia de servicios públicos operando				
DIMENSIÓN A MEDIR	Eficacia	FRECUENCIA DE MEDICIÓN	Anual	MÉTODO DE CALCULO	(v1/v2)*100
TIPO DE INDICADOR	Estratégico	TIPO DE FÓRMULA	Porcentaje	COMPORTAMIENTO DEL INDICADOR HACIA LA META	Regular
LINEA BASE			META DEL INDICADOR		
VALOR	20	AÑO	2020	20	

PROGRAMADO

VARIABLES	NOMBRE	UNIDAD DE MEDIDA	CALENDARIO - PROGRAMADO												TOTAL	META PROGRAMADA EN EL AÑO				
			PROGRAMADO	ENE	FEB	MAR	ABR	MAY	JUN	JUL	AGO	SEP	OCT	NOV			DIC			
VARIABLE 1	Porcentaje de mujeres beneficiadas con la prestación de servicios públicos municipales	porcentaje	PROGRAMADO VARIABLE 1															20	20	33.56%
VARIABLE 2	Porcentaje total de población beneficiada con el programa	porcentaje	PROGRAMADO VARIABLE 2														59.59	60		

REALIZADO

VARIABLES	NOMBRE	UNIDAD DE MEDIDA	CALENDARIO - PROGRAMADO												TOTAL	RESULTADO ALCANZADO EN EL AÑO			
			REALIZADO	ENE	FEB	MAR	ABR	MAY	JUN	JUL	AGO	SEP	OCT	NOV			DIC		
VARIABLE 1	Porcentaje de mujeres beneficiadas con la prestación de servicios públicos municipales	porcentaje	REALIZADO VARIABLE 1														20	20	33.56%
VARIABLE 2	Porcentaje total de población beneficiada con el programa	porcentaje	REALIZADO VARIABLE 2													59.6	60		

CUMPLIMIENTO FINAL 100.00%

Explicaciones y causas de las variaciones al cumplimiento de la programación, ¿Por qué no se cumplió o por qué se superó considerablemente lo programado? El resultado del indicador al periodo que se reporta se obtuvo el 100%, se precisa que este programa sufrió modificaciones derivado de un incremento, las cuales fueron aprobadas mediante sesión de fecha 24 de noviembre del 2020. Asimismo, el resultado considera como base las modificaciones al Programa Presupuestario.

ACTIVIDADES


COMPONENTE	DESCRIPCIÓN	UNIDAD DE MEDIDA	CALENDARIO												TOTAL	PORCENTAJE DE CUMPLIMIENTO DE LA ACTIVIDAD				
			PROGRAMADO / REALIZADO	ENE	FEB	MAR	ABR	MAY	JUN	JUL	AGO	SEP	OCT	NOV			DIC			
C1	1 Ejecutar 1 programa de Mantenimiento y Dignificación de espacios Públicos (parques, jardines, mercados y panteones entre otros)	programa	PROGRAMADO														1	1	100%	
			REALIZADO														1	1		
	2																	0	0	
C1	3 Llevar a cabo un programa de desensolve a las redes de agua potable y drenaje	Programa	PROGRAMADO														1	1	100%	
			REALIZADO														1	1		
C2	1 Dar 12 seguimientos al servicio de limpieza	seguimiento	PROGRAMADO	1	1	1	1	1	1	1	1	1	1	1	1	1	1	12	12	100%
			REALIZADO	1	1	1	1	1	1	1	1	1	1	1	1	1	1	12	12	
	2																	0	0	
C2	3 Realizar 1 programa de mantenimientos al año del el estado físico-mecánico de los camiones recolectores	Programa	PROGRAMADO														1	1	100%	
			REALIZADO														1	1		


CUMPLIMIENTO FINAL DEL PROGRAMA PRESUPUESTARIO 2020


Nombre del Programa: Servicios Públicos Municipales y Espacios Públicos
 Unidad(es) Responsable(s): Tesorería Municipal/Dirección de Obra Pública
 Costo Total del Programa ejercido al periodo (DEVENGADO): \$1,949,053.77

C3	1	Llevar a cabo 12 seguimiento a las acciones de este programa que promueven la igualdad entre hombre y mujeres	seguimiento	PROGRAMADO	1	1	1	1	1	1	1	1	1	1	1	1	1	12
				REALIZADO	1	1	1	1	1	1	1	1	1	1	1	1	1	1
100%																		

Actividad y Componente	Descripción
Actividades del Componente 1.	Se atendió conforme a lo programado. Algunas actividades se vieron afectadas por la contingencia sanitaria del COVID
Actividades del Componente 2.	Se atendió conforme a lo programado. Algunas actividades se vieron afectadas por la contingencia sanitaria del COVID
Actividades del Componente 3.	Se atendió conforme a lo programado. Algunas actividades se vieron afectadas por la contingencia sanitaria del COVID
Actividades del Componente 4.	Se atendió conforme a lo programado. Algunas actividades se vieron afectadas por la contingencia sanitaria del COVID
Actividades del Componente 5.	Se atendió conforme a lo programado. Algunas actividades se vieron afectadas por la contingencia sanitaria del COVID


Victor Quijada Flores
 VICTOR QUIJADA FLORES
 PRESIDENTE MUNICIPAL
 PRESIDENCIA MUNICIPAL RESPONSABLE 1
 CHILA DE LAS FLORES, PUEBLA
 2018 - 2021


Juan Daniel Marmolejo Crespo
 JUAN DANIEL MARMOLEJO CRESPO
 TESORERO MUNICIPAL
 TESORERÍA MUNICIPAL
 CHILA DE LAS FLORES, PUEBLA
 2018 - 2021
 RESPONSABLE 2


Erika Enriquez Ponce
 ERIKA ENRIQUEZ PONCE
 CONTROLORA MUNICIPAL
 CONTROLADORÍA MUNICIPAL
 CHILA DE LAS FLORES, PUEBLA
 2018 - 2021
 RESPONSABLE 3