

ESTADO DE FLUJOS DE EFECTIVO
Del 1 de Enero al 30 de Junio de 2023 y 2022
(Cifras en pesos)

Concepto	2023	2022
FLUJOS DE EFECTIVO DE LAS ACTIVIDADES DE OPERACIÓN		
ORIGEN		
IMPUESTOS	15,679,398.26	29,340,887.10
CUOTAS Y APORTACIONES DE SEGURIDAD SOCIAL	292,684.00	388,163.00
CONTRIBUCIONES DE MEJORAS	0.00	0.00
DERECHOS	99,568.00	169,434.50
PRODUCTOS	71,604.00	147,865.50
APROVECHAMIENTOS	20,121.44	95,997.72
INGRESOS POR VENTAS DE BIENES, PRESTACIÓN DE SERVICIOS Y OTROS INGRESOS	0.00	0.00
PARTICIPACIONES, APORTACIONES, CONVENIOS, INCENTIVOS DERIV. DE LA COLAB. FISCAL Y FONDOS DIST. DE APORT	15,195,420.82	28,539,426.38
TRANSFERENCIAS, ASIGNACIONES, SUBSIDIOS Y SUBVENCIONES, Y PENSIONES Y JUBILACIONES	0.00	0.00
OTROS ORÍGENES DE OPERACIÓN	0.00	0.00
APLICACIÓN		
SERVICIOS PERSONALES	9,691,471.30	16,998,323.60
MATERIALES Y SUMINISTROS	2,676,201.81	5,608,123.89
SERVICIOS GENERALES	1,396,215.01	3,066,044.41
TRANSFERENCIAS INTERNAS Y ASIGNACIONES AL SECTOR PÚBLICO	5,180,013.29	7,975,782.37
TRANSFERENCIAS AL RESTO DEL SECTOR PÚBLICO	0.00	0.00
SUBSIDIOS Y SUBVENCIONES	16,176.00	190,055.25
AYUDAS SOCIALES	0.00	0.00
PENSIONES Y JUBILACIONES	422,865.19	158,317.68
TRANSFERENCIAS A FIDEICOMISOS, MANDATOS Y OTROS ANÁLOGOS	0.00	0.00
TRANSFERENCIAS A LA SEGURIDAD SOCIAL DONATIVOS	0.00	0.00
TRANSFERENCIAS AL EXTERIOR	0.00	0.00
PARTICIPACIONES	0.00	0.00
APORTACIONES	0.00	0.00
CONVENIOS	0.00	0.00
OTRAS APLICACIONES DE OPERACIÓN	0.00	0.00
FLUJOS NETOS DE EFECTIVO POR ACTIVIDADES DE OPERACIÓN	5,987,926.96	12,342,563.50



ESTADO DE FLUJOS DE EFECTIVO
Del 1 de Enero al 30 de Junio de 2023 y 2022
(Cifras en pesos)



Concepto	2023	2022
FLUJOS DE EFECTIVO DE LAS ACTIVIDADES DE INVERSIÓN		
ORIGEN		
BIENES INMUEBLES, INFRAESTRUCTURA Y CONSTRUCCIONES EN PROCESO	0.00	0.00
BIENES MUEBLES	0.00	0.00
OTROS ORÍGENES DE INVERSIÓN	0.00	0.00
APLICACIÓN	11,500.00	11,859,742.53
BIENES INMUEBLES, INFRAESTRUCTURA Y CONSTRUCCIONES EN PROCESO	0.00	10,277,243.91
BIENES MUEBLES	11,500.00	1,582,498.62
OTRAS APLICACIONES DE INVERSIÓN	0.00	0.00
FLUJOS NETOS DE EFECTIVO POR ACTIVIDADES DE INVERSIÓN	-11,500.00	-11,859,742.53
FLUJOS DE EFECTIVO DE LAS ACTIVIDADES DE FINANCIAMIENTO		
ORIGEN	437,150.83	1,102,918.04
ENDEUDAMIENTO NETO		
INTERNO	0.00	0.00
EXTERNO	0.00	0.00
OTROS ORÍGENES DE FINANCIAMIENTO	437,150.83	1,102,918.04
APLICACIÓN	979,858.82	1,230,349.36
SERVICIOS DE LA DEUDA		
INTERNO	0.00	0.00
EXTERNO	0.00	0.00
OTRAS APLICACIONES DE FINANCIAMIENTO	979,858.82	1,230,349.36
FLUJOS NETOS DE EFECTIVO POR ACTIVIDADES DE FINANCIAMIENTO	-542,707.99	-127,431.32



ESTADO DE FLUJOS DE EFECTIVO
Del 1 de Enero al 30 de Junio de 2023 y 2022
(Cifras en pesos)

Concepto	2023	2022
Incremento/Disminución Neta en el Efectivo y Equivalentes al Efectivo	5,433,718.97	355,389.65
Efectivo y Equivalentes al Efectivo al Inicio del Ejercicio	1,466,006.91	1,110,617.26
Efectivo y Equivalentes al Efectivo al Final del Ejercicio	6,899,725.88	1,466,006.91

Bajo protesta de decir verdad declaramos que los Estados Financieros y sus notas, son razonablemente correctos y son responsabilidad del emisor.



ENRIQUE ENRIQUEZ PONCE
 PRESIDENTE MUNICIPAL
 PRESIDENCIA MUNICIPAL
 CHILA DE LAS FLORES, PUE.
 2021 2024



C. LOURDES LOPEZ
 CONTRALORA MUNICIPAL
 CONTRALORIA MUNICIPAL
 CHILA DE LAS FLORES, PUE.
 2021 2024



JUAN DANIEL MARMOLEJO CRESPO
 TESORERO MUNICIPAL
 TESORERIA MUNICIPAL
 CHILA DE LAS FLORES, PUE.
 2021 2024